



UANL

UNIVERSIDAD AUTÓNOMA DE NUEVO LEÓN □ OFICINA DE LA ABOGACÍA GENERAL

OAG-1895/2022

29 ABR 2022

19 ABR 2022

3 GNERAL C-D=

13.49h + 5

**CC. DIPUTADOS QUE INTEGRAN LA LXXVI
LEGISLATURA DEL H. CONGRESO DEL ESTADO
PRESENTES.-**

Mtro. Mario Emilio Gutiérrez Caballero, por medio del presente, en nombre y representación del C. Rector de la Universidad Autónoma de Nuevo León y en mi carácter de Abogado General de la Universidad Autónoma de Nuevo León, con personalidad previamente acreditada, así como en términos del artículo 82 del Estatuto General de la Universidad Autónoma de Nuevo León, ocurro con tal carácter:

A hacer entrega de la documentación relativa al Informe de Avance de Gestión Financiera correspondiente al Primer Trimestre del año 2022, en cumplimiento a lo establecido en los artículos 2 fracciones VIII, XII primer párrafo, 7 tercer párrafo y 14 de la Ley de Fiscalización Superior del Estado de Nuevo León, reglamentaria de los preceptos 63 fracciones XIII, L; 125 y Título X de la Constitución Política del Estado Libre y Soberano de Nuevo León; así como del artículo 145 de la Ley de Administración Financiera vigente en el Estado, y del Decreto 074 de fecha 04 de Julio de 2013 publicado en el Periódico Oficial del Estado el propio día, mes y año, en lo referente a su artículo único y transitorios Primero y Segundo, la cual se detalla a continuación:

**Informe de Avance de Gestión Financiera
Primer Trimestre del año 2022**

- **INTRODUCCIÓN**
 - a) Antecedentes
 - b) Misión
 - c) Visión
 - d) Información Operativa Relevante

- **INFORMACIÓN CONTABLE**
 - 1) Estado de Actividad
 - 2) Estado de Situación Financiera
 - 3) Estado de Cambios en la Situación Financiera
 - 4) Estado Analítico de Activo
 - 5) Estado Analítico de la Deuda y Otros Pasivos
 - 6) Estado de Variación en la Hacienda Pública
 - 7) Estado de Flujo de Efectivo
 - 8) Información sobre Pasivos Contingentes
 - 9) Notas a los Estados Financieros

- **INFORMACIÓN PRESUPUESTARIA**
 - 1) Estado Analítico de Ingresos
 - 2) Estado Analítico del Ejercicio del Presupuesto de Egresos
-Clasificación Administrativa





UANL

UNIVERSIDAD AUTÓNOMA DE NUEVO LEÓN ■ OFICINA DE LA ABOGACÍA GENERAL

- Clasificación por Objeto del Gasto (Capítulo y Concepto)
- Clasificación Económica (Por Tipo de Gasto)
- Clasificación Funcional (Finalidad y Función)
- Clasificación por Fuente de Financiamiento

- 3) Endeudamiento Neto
- 4) Intereses de la Deuda
- 5) Indicadores de Postura Fiscal

• INFORMACIÓN PROGRAMÁTICA

- 1) Gasto por Categoría Programática
- 2) Programas y Proyectos de Inversión
- 3) Indicadores de Resultados

• ANEXOS

- 1) Relación de Bienes Muebles que Componen al Patrimonio
- 2) Relación de Bienes Inmuebles que Componen al Patrimonio
- 3) Relación de Cuentas Bancarias Productivas Específicas
- 4) Relación de Esquemas Bursátiles y de Coberturas Financieras

FORMATOS DE LEY DE DISCIPLINA FINANCIERA

- 1) Formato 1 Estado de Situación financiera Detallado- LDF
- 2) Formato 2 Informe Analítico de la Deuda Pública y otros Pasivos- LDF
- 3) Formato 3 Informe Analítico de Obligaciones Diferentes de Financiamiento- LDF
- 4) Formato 4 Balance Presupuestario- LDF
- 5) Formato 5 Estado Analítico de Ingresos Detallado- LDF
- 6) Estado Analítico de Presupuesto de Egresos Detallado-LDF
 - Formato 6-a). Clasificación por Objeto del Gasto (Capítulo y Concepto)
 - Formato 6-b). Clasificación Administrativa
 - Formato 6-c). Clasificación Funcional (Finalidad y Función)
 - Formato 6-d). Clasificación de Servicios Personales por Categoría.

Sin otro particular de momento, les reitero las seguridades de mi más atenta consideración.

Atentamente

"Alere Flammam Veritatis"

Ciudad Universitaria, 28 de abril del 2022



MTRO. MARIO EMILIO GUTIERREZ CABALLERO
Abogado General de la UANL

- c.c.p. Auditoría Superior del Estado de Nuevo León.
- c.c.p. Dr. Santos Guzmán López, Rector U.A.N.L.
- c.c.p. Dr. Juan Paura García, Secretario General de la U.A.N.L.
- c.c.p. H. Comisión de Hacienda de la U.A.N.L.
- c.c.p. C.P. Carlos Romulo Garza Villarreal, Contralor General de la U.A.N.L.
- c.c.p. Archivo de la Abogacía General de la U.A.N.L.

29 ABR 2022



El Dr. Juan Paura García, Secretario General de la UANL con fundamento en el artículo 83 fracción II y V del Estatuto General de la Universidad Vigente.

-----CERTIFICO-----

Que la información relacionada al Informe de Avance de Gestión Financiera Primer Trimestre 2022 y la relación de bienes muebles e inmuebles que componen el Patrimonio de la Universidad Autónoma de Nuevo León está contenida en 1 (un) disco magnético que se adjunta, información que resguarda y de la que es responsable el área correspondiente a la Tesorería General y Dirección de Patrimonio, respectivamente; ambas de la Universidad Autónoma de Nuevo León, conservada en medios magnéticos digitales y electrónicos y que se encuentra encriptada en formato de CD. Se hace la presente certificación para los efectos a que haya lugar en San Nicolás de los Garza, Nuevo León, a los 28 días del mes de abril del año 2022.



DR. JUAN PAURA GARCÍA
SECRETARIO GENERAL DE LA UANL



29 APR 2022



Introducción

ANTECEDENTES

La Universidad Autónoma de Nuevo León nace oficialmente en 1933, aunque sus orígenes son más remotos, pues para este año existían ya sus escuelas de Jurisprudencia, de Medicina y Farmacia, la Escuela Normal y Colegio Civil. Serían los representantes de estas instituciones quienes someterían a consideración del Honorable Congreso del Estado de Nuevo León la fundación de una Universidad en forma, hecho que ocurriría finalmente el 25 de Septiembre de 1933, fecha en que inicia sus actividades con una matrícula de 1,864 alumnos y 218 profesores.

La U.A.N.L., como también se le conoce por sus siglas, recibió en un primer momento el nombre de Universidad de Nuevo León y se integró inicialmente de las Facultades de Derecho y Ciencias Sociales, Medicina, Ingeniería, Química y Farmacia, así como de la Escuela Normal, la Escuela Industrial y Preparatoria Técnica "Álvaro Obregón", la Escuela Industrial de Labores Femeniles "Pablo Livas" y la Escuela de Enfermería y Obstetricia.

Entre algunos de los acontecimientos significativos en el desarrollo de la Universidad se podrían mencionar los siguientes:

En 1957 se comienzan a urbanizar los terrenos que hoy ocupa Ciudad Universitaria, luego de que el Presidente Miguel Alemán Valdés emitiera un decreto mediante el cual se cedían los terrenos de lo que hoy es el campus de Ciudad Universitaria.

En la década de los sesenta ocurren dos eventos de especial relevancia que terminan por configurar la arquitectura del campus, en Septiembre de 1961 – siendo Gobernador del Estado el Lic. Raúl Rangel Frías, ex Rector de la Universidad- inicia operaciones la Torre de Rectoría; en 1967 se inaugura el Estadio Universitario, gracias al apoyo del Patronato Universitario.

Finalmente el día 7 de Junio de 1971 el H. Congreso del Estado Libre y Soberano de Nuevo León, LIX Legislatura; tuvo a bien expedir el Decreto No. 60 de la Ley Orgánica de la Universidad Autónoma de Nuevo León; por la que se le concede su Autonomía, nombre con el que actualmente se le conoce a la Universidad.

MISIÓN

La U.A.N.L. es una institución de carácter público, comprometida con la sociedad y tiene como misión formar bachilleres, técnicos y profesionales competentes, competitivos e innovadores, socialmente responsables, con plena conciencia del entorno regional, nacional y mundial, con principios y valores, comprometidos con el desarrollo sustentable, científico, tecnológico y cultural.

Generar contribuciones oportunas, relevantes y trascendentes al avance de la ciencia, la tecnología, la innovación y las humanidades, y a la mejora del nivel de desarrollo humano de la sociedad nuevoleonense y del país.

VISIÓN

"La Universidad Autónoma de Nuevo León es en 2030 un referente Internacional por su calidad educativa, inclusión, equidad, generación y aplicación innovadora del conocimiento con un amplio sentido de responsabilidad social que contribuye y trasciende en la transformación y el bienestar de la sociedad".

INFORMACIÓN OPERATIVA RELEVANTE

La Universidad Autónoma de Nuevo León inicia actividades académicas en la modalidad presencial con más de 215 mil estudiantes en el ciclo académico enero – junio 2022. Para el acceso a las instalaciones universitarias, los estudiantes y profesores deberán generar de manera diaria su pase digital a través de la aplicación Asiste Seguro. Otras de las medidas que continuarán al ingresar serán el uso obligatorio del cubrebocas, pasar por un filtro para el registro de temperatura y aplicación de gel antibacterial.

Para el semestre enero – junio 2022 de la Universidad se reactiva movilidad internacional de estudiantes, en nivel licenciatura, se confirmaron 33 estudiantes nacionales para continuar su estudio en la UANL, mientras que los estudiantes internacionales han sido confirmados 19. En el caso de los estudiantes de la Máxima Casa de Estudios del Estado, un total de 40 alumnos desea realizar estudios en otra institución. Los estudiantes extranjeros provienen de Colombia, España, Bolivia, Perú y Alemania, al mismo tiempo que sus pares de la UANL harán estancias académicas en Alemania, España, Chile, Francia, Argentina y la República Checa.

La Máxima Casa de Estudios de Nuevo León cuenta con 334 programas educativos a nivel medio superior, licenciatura y posgrado; 116 cuentan con reconocimiento del Padrón Nacional de Calidad del Conacyt, de los cuales, 13 son de competencia acreditación internacional. Además, están en operación 40 centros de investigación. Los programas se encuentran en 79 planteles distribuidos en 34 municipios del Estado de Nuevo León.

La Universidad Autónoma de Nuevo León fue sede de la Primera Sesión Ordinaria del Consejo Regional Noreste de la Asociación de Universidades e Instituciones de Educación Superior (ANUIES), en donde se discutieron temas de interés para las universidades como la erradicación de la violencia al interior de los planteles, combatir el rezago académico y la próxima cumbre educativa entre Corea del Sur y México, entre otros.

La Universidad Autónoma de Nuevo León (UANL) dirigirá la Asociación Mexicana de Centros de Desarrollo de la Pequeña Empresa A. C. (AMCDPE) durante un periodo de tres años acuerdo al que se llegó por unanimidad por los miembros en la XXI Asamblea general extraordinaria de la AMCDPE, celebrada de manera presencial y virtual desde la Sala Polivalente de la Biblioteca Universitaria "Raúl Rangel Frías" de la UANL. Al asumir la presidencia del organismo, el Rector Santos Guzmán López anunció la creación del Centro de Desarrollo Empresarial, donde trabajarán con más de mil Pymes y tendrá recurso presupuestal de Nuevo León.

Autoridades de la UANL y el municipio de Apodaca reinaugaron el Módulo Periférico de Atención Odontológica, este módulo presta servicios de primer, segundo y hasta tercer nivel odontológico a bajo costo, donde laboran 28 estudiantes de Odontología que cursan el décimo semestre y ahí cursan sus asignaturas clínicas y prácticas. Ellos son apoyados por siete doctores que atienden a los pacientes donde supervisan y evalúan los trabajos de los estudiantes. El corte de listón lo encabezaron el Rector de la UANL, Santos Guzmán López, el alcalde de Apodaca, César Garza Villarreal, y la Coordinadora de la Facultad de Odontología, María Argelia Akemi Nakagoshi Cepeda.

La Universidad Autónoma de Nuevo León (UANL) en coordinación con Amazon Web Services (AWS) ofrecerá de manera gratuita el curso "Habilidades Tech: Potenciando Mujeres en la Nube", con el fin de potenciar el desarrollo profesional y las oportunidades laborales de alumnas de licenciatura, posgrado y ex alumnas. Siete instituciones de la región participan en esta iniciativa que busca promover la diversidad, equidad e inclusión.

Los alumnos Alan Alberto Guajardo Villarreal estudiante de la Preparatoria 7 Las Puentes, Jesús Gustavo Ballesteros Nevárez y Gabriel Ernesto Mujica Prolux estudiantes del CIDEB, destacaron en la olimpiada Nacional de Biología obteniendo oro y plata respectivamente. En la edición 2021 de la XXXI Olimpiada Nacional de Biología, les preguntaron sobre los mecanismos de infección o la reacción de los linfocitos T al contraer Covid-19.

Equipo de estudiantes de la Facultad de Ciencias Biológicas de la UANL ganó el premio al mejor proyecto ambiental y fue catalogado Top10 del Concurso Internacional de Biología Sintética de Máquinas Diseñadas Genéticamente iGEM 2021, celebrada en París, Francia. El equipo creó una espuma anti incendios basándose en la proteína de una especie de rana presente en la región (leptodactylidae) y la produce a través de la bacteria e-coli en cultivos controlados en su laboratorio. Esta especie de anfibio produce de manera natural una espuma (ranaspumina) para proteger a sus huevecillos y es muy eficaz contra todo tipo de incendios.

La Universidad Autónoma de Nuevo León continúa con la lucha contra el cáncer infantil e inauguró el 27 de enero el área de Internamiento del Servicio de Oncología Pediátrica que se ubica en el séptimo piso del Hospital de Alta Especialidad y Medicina Avanzada del Hospital Universitario "Dr. José Eleuterio González". Durante la apertura, estuvieron presentes el Gobernador de Nuevo León, Samuel García; y la Presidenta de AMAR a Nuevo León, Mariana Rodríguez, quienes, junto al Rector de la UANL, Santos Guzmán López, reafirmaron el compromiso del Gobierno del Estado para reforzar el programa Cobertura Universal para Niñas, Niños y Adolescentes con Cáncer.

En la Universidad se llevaron a cabo algunas presentaciones de libros, foros, entrega de premios, acreditaciones, aniversarios, convenios y certificados como las que mencionaremos a continuación:

- La Universidad Autónoma de Nuevo León (UANL) y la Comisión de Transparencia y Acceso a la Información de Nuevo León (COTAI) firmaron un convenio de colaboración para refrendar el compromiso por parte del organismo público de recibir estudiantes para la realización del servicio social y las prácticas profesionales.
- El Rector de la UANL, Santos Guzmán López, y el Embajador de México en Alemania, Francisco Quiroga Fernández ratificaron que la Universidad Autónoma de Nuevo León (UANL) fortalecerá durante este 2022 los lazos de cooperación académica, científica y cultural con Alemania, como parte de su proceso de internacionalización.
- El Programa Universitario para el Desarrollo de la Astrofísica y Ciencias del Espacio de la UANL llega a su 10º aniversario y lo celebra con su más reciente convenio de colaboración con el Instituto de Investigaciones Espaciales de Brasil, este se agrega a los tres que se firmaron anteriormente con el Instituto de Astrofísica de Canarias, la Academia de Ciencias Rusa y el Observatorio Astronómico de Shanghai.
- La Universidad Autónoma de Nuevo León refrenda su calidad educativa con la acreditación del programa de licenciatura que se imparte en la Facultad de Economía la cual fue reconocida a nivel internacional por la agencia acreditadora AcreditAcción.
- La calidad educativa de las licenciaturas Ciencia de Alimentos y Químico Bacteriólogo Parasitólogo de la Universidad Autónoma de Nuevo León se reconoció por el Consejo Nacional para la Evaluación de Programas de Ciencias Químicas (CONAECQ).
- La UANL y Sinergia Deportiva firman convenio que permitirá a los alumnos de la Facultad de Organización Deportiva realizar prácticas profesionales en el Club Tigres y participar en proyectos de investigación.

Voluntarios de la UANL y jugadores de Auténticos Tigres, encabezados por el Rector Santos Guzmán López, formaron parte del inicio del programa Unidos por una sonrisa de la UANL en Doctor Arroyo. Más de 200 niños de comunidades del municipio fueron beneficiados, como parte de las actividades desarrolladas en el patio central de la preparatoria 10 se presentó un show infantil, se entregaron juguetes y se entonaron diversos villancicos acompañados por la Tuna de la Facultad de Ingeniería Mecánica y Eléctrica.

La UANL cuenta con un esquema de pensiones y jubilaciones que ha permitido mejorar significativamente la viabilidad financiera institucional a corto y mediano plazos. Una de las políticas institucionales es la de asegurar la adecuada administración y el fortalecimiento del Fondo de Pensiones y Jubilaciones

del personal universitario. Entre las estrategias establecidas se encuentra la de generar mecanismos de apoyo y seguimiento para asegurar el cumplimiento de las metas financieras de este Fondo, previstas en los estudios actuariales correspondientes, para analizar la potencial existencia de riesgos estructurales. Algunas de las acciones resultantes han sido la de continuar realizando estudios actuariales de viabilidad financiera y seguir participando en convocatorias emitidas por la federación, con el propósito de tener acceso a fondos extraordinarios destinados al fortalecimiento de reformas estructurales de las instituciones de educación superior.

En la Universidad Autónoma de Nuevo León ha prevalecido el impulso de una cultura de transparencia y rendición de cuentas a través de la Unidad de Enlace, Transparencia y Acceso a la Información, con el objetivo de publicar y proporcionar información precisa, confiable y comprobable de la gestión institucional, de los resultados de las actividades académicas y de la aplicación de los recursos; a través de la dirección electrónica www.uanl.mx.



Información Contable

INFORME DE AVANCE DE GESTIÓN FINANCIERA PRIMER TRIMESTRE
UNIVERSIDAD AUTÓNOMA DE NUEVO LEÓN

2022

UNIVERSIDAD AUTÓNOMA DE NUEVO LEÓN

Universidad Autónoma de Nuevo León
Estado de Actividades
Del 1 de enero al 31 de marzo de 2022 y 2021
(Pesos)

| Cuentas | Abril de Marzo 2022 | Abril de Marzo 2021 | Cuentas | Abril de Marzo 2022 | Abril de Marzo 2021 |
|--|------------------------|------------------------|---|------------------------|------------------------|
| INGRESOS Y OTROS BENEFICIOS | | | | | |
| Ingresos de Gestión (Nota 9) | | | GASTOS Y OTRAS PÉRDIDAS | | |
| Impuestos | 243,765,453 | 313,834,817 | Gastos de Funcionamiento (Nota 11) | 1,708,058,542 | 1,659,034,312 |
| Cuotas y Aportaciones de Seguridad Social | 0 | 0 | Servicios Personales | 1,417,072,253 | 1,363,738,031 |
| Contribuciones de Mejoras | 0 | 0 | Materiales y Suministros | 90,447,629 | 114,859,461 |
| Derechos | 0 | 0 | Servicios Generales | 195,548,660 | 180,436,871 |
| Productos de Tipo Corriente | 0 | 0 | Transferencia, Asignaciones, Subsidios y Otras Ayudas (Nota 12) | 54,232,822 | 76,352,140 |
| Aprovechamientos de Tipo Corriente | 14,237,045 | 6,994,978 | Transferencias Internas y Asignaciones al Sector Público | 0 | 0 |
| Ingresos por Venta de Bienes y Prestación de Servicios | 0 | 0 | Transferencias al Resto del Sector Público | 0 | 0 |
| | 229,528,414 | 308,840,319 | Subsidios y Subvenciones | 0 | 6,100,000 |
| Participaciones, Aportaciones, Transferencias, Asignaciones, Subsidios y Otras Ayudas (Nota 10) | | | Ayudas Sociales | 54,232,822 | 68,703,700 |
| Participaciones Aportaciones Convenios Incentivos Derivados de la Colaboración Fiscal y Fondos Distintos de Aportaciones | 2,394,386,205 | 1,869,074,811 | Pensiones y Jubilaciones | 0 | 1,549,000 |
| Transferencias Asignaciones Subsidios y Subvenciones y Pensiones y Jubilaciones | 0 | 8,567,281 | Transferencias a Fideicomisos, Mandatos y Contratos Análogos | 0 | 0 |
| | 2,394,386,205 | 1,869,507,430 | Transferencias a la Seguridad Social | 0 | 0 |
| Otros Ingresos y Beneficios | | | Donativos | 0 | 0 |
| Ingresos Financieros | 66,800 | 1,572,641 | Transferencias al Exterior | 0 | 0 |
| Incremento por Variación de Inventarios | 0 | 0 | Participaciones y Aportaciones | 0 | 0 |
| Disminución del Exceso de Estimaciones por Pérdida o Deterioro u Obsolescencia | 0 | 0 | Participaciones | 0 | 0 |
| Disminución del Exceso de Provisiones | 0 | 0 | Aportaciones | 0 | 0 |
| Otros Ingresos y Beneficios Varios | 66,800 | 2,572,641 | Convenios | 0 | 0 |
| Total de Ingresos y Otras Beneficios | 2,638,218,468 | 2,185,482,269 | Intereses, Comisiones y Otros Gastos de la Deuda Pública (Nota 13) | 18,422,165 | 17,902,180 |
| | | | Intereses de la Deuda Pública | 18,422,165 | 17,902,180 |
| | | | Comisiones de la Deuda Pública | 0 | 0 |
| | | | Gastos de la Deuda Pública | 0 | 0 |
| | | | Costos por Coberturas | 0 | 0 |
| | | | Apoyos Financieros | 0 | 0 |
| | | | Otros Gastos y Pérdidas Extraordinarias | 61,140,461 | 7,131,463 |
| | | | Estimaciones, Depreciaciones, Deterioro, Obsolescencia y Amortizaciones | 60,439,865 | 6,787,803 |
| | | | Provisiones | 0 | 0 |
| | | | Disminución de Inventarios | 0 | 0 |
| | | | Aumento por Insuficiencia de Estimaciones por Pérdida o Deterioro y | 0 | 0 |
| | | | Aumento por Insuficiencia de Provisiones | 0 | 0 |
| | | | Otros Gastos | 700,798 | 343,660 |
| | | | Inversión Pública | 0 | 0 |
| | | | Inversión Pública no Capitalizable | 0 | 0 |
| | | | Total de Gastos y Otras Pérdidas | 1,836,864,191 | 1,750,420,768 |
| | | | Resultados del Ejercicio (Ahorro/Desahorro) | 801,354,277 | 435,061,501 |

Bajo protesta de decir verdad declaramos que los Estados Financieros y sus Notas son razonablemente correctos y responsabilidad del emisor

Fecha de elaboración: 27 de abril 2022

L.C. CIRENIA BELLIDO CABRERA
DIRECTORA DE CONTABILIDAD Y CUENTA PÚBLICA

DR. FERNANDO RAMÓN MARTY ORDOÑEZ
TESORERO GENERAL

INFORME DE AVANCE DE GESTIÓN FINANCIERA PRIMER TRIMESTRE UNIVERSIDAD AUTÓNOMA DE NUEVO LEÓN | 2022

Universidad Autónoma de Nuevo León
Estado de Situación Financiera
Al 31 de marzo de 2022 y 31 de diciembre de 2021
(Pesos)

| Cuentas | Al 31 de marzo 2022 | Al 31 de diciembre 2021 | Cuentas | Al 31 de marzo 2022 | Al 31 de diciembre 2021 |
|--|------------------------|----------------------------|---|------------------------|----------------------------|
| ACTIVO | | | PASIVO | | |
| Activo Circulante | | | Pasivo Circulante | | |
| Efectivo y Equivalentes (Nota 1) | 2,886,429,205 | 2,303,525,653 | Cuentas por Pagar a Corto Plazo (Nota 7) | 457,492,286 | 686,102,145 |
| Derechos a Recibir Efectivo o Equivalentes (Nota 2) | 375,970,311 | 356,349,842 | Documentos por Pagar a Corto Plazo | 0 | 0 |
| Derechos a Recibir Bienes o Servicios (Nota 3) | 2,557,044 | 2,547,046 | Porción a Corto Plazo de la Deuda Pública a Largo Plazo | 105,000,000 | 183,200,000 |
| Inventarios | 28,954,010 | 29,833,214 | Títulos y Valores a Corto Plazo | 0 | 0 |
| Almacenes (Nota 4) | 0 | 0 | Pasivos Diferidos a Corto Plazo | 0 | 0 |
| Estimación por Pérdida o Deterioro de Activos Circulantes | 13,272,976 | 106,626,954 | Fondos y Bienes de Terceros en Garantía y/o Administración a Corto Plazo | 119,354,030 | 167,176,417 |
| Otros Activos Circulantes | 3,158,153,790 | 2,600,618,583 | Provisiones a Corto Plazo | 0 | 0 |
| Total de Activos Circulantes | | | Otros Pasivos a Corto Plazo | 82,335,495 | 83,426,031 |
| Activo No Circulante | | | Total de Pasivos Circulantes | 758,681,755 | 1,170,698,583 |
| Inversiones Financieras a Largo Plazo | 100,947 | 100,947 | Pasivo No Circulante | | |
| Derechos a Recibir Efectivo o Equivalentes a Largo Plazo | 0 | 0 | Cuentas por Pagar a Largo Plazo | 0 | 0 |
| Bienes Inmuebles, Infraestructura y Construcciones en Proceso (Nota 5) | 13,253,679,109 | 13,706,634,503 | Documentos por Pagar a Largo Plazo | 0 | 0 |
| Bienes Muebles (Nota 6) | 5,180,777,389 | 5,152,438,414 | Deuda Pública a Largo Plazo (Nota 8) | 1,053,809,544 | 1,049,883,544 |
| Activos Intangibles (Nota 6) | 246,039,468 | 245,787,330 | Pasivos Diferidos a Largo Plazo | 0 | 0 |
| Depreciación, Deterioro y Amortización Acumulada de Bienes (Nota 6) | (7,968,422,012) | (7,905,737,580) | Fondos y Bienes de Terceros en Garantía y/o en Administración a Largo Plazo | 0 | 0 |
| Activos Diferidos | 0 | 0 | Provisiones a Largo Plazo | 0 | 0 |
| Estimación por Pérdida o Deterioro de Activos no Circulantes | 0 | 0 | Total de Pasivos No Circulantes | 1,053,809,544 | 1,049,883,544 |
| Otros Activos no Circulantes | 0 | 0 | Total del Pasivo | 1,812,571,342 | 2,340,582,197 |
| Total de Activos No Circulantes | 8,712,174,982 | 8,695,223,506 | HACIENDA PÚBLICA/ PATRIMONIO | | |
| Total del Activo | 11,871,328,772 | 11,495,852,489 | Hacienda Pública/Patrimonio Contribuido | | |
| | | | Aportaciones | 0 | 0 |
| | | | Donaciones de Capital | 0 | 0 |
| | | | Actualización de la Hacienda Pública / Patrimonio | 215,652,957 | 192,239,365 |
| | | | Total Hacienda Pública/Patrimonio Contribuido | 215,652,957 | 192,239,365 |
| | | | Hacienda Pública/Patrimonio Generado (Nota 14) | | |
| | | | Resultados del Ejercicio (Ahorro / Desahorro) | 801,354,227 | 619,279,112 |
| | | | Resultados de Ejercicios Anteriores | 10,156,876,099 | 9,503,871,699 |
| | | | Reserva | 4,458,794,883 | 4,458,794,603 |
| | | | Reservas | 0 | 0 |
| | | | Rectificaciones de Resultados de Ejercicios Anteriores | (5,573,520,107) | (5,571,526,567) |
| | | | Total Hacienda Pública/Patrimonio Generado (Nota 14) | 9,848,304,472 | 9,898,024,917 |
| | | | Exceso o Insuficiencia en la Actualización de la Hacienda Pública/Patrimonio | | |
| | | | Resultado por Posición Monetaria | 0 | 0 |
| | | | Resultado por Tenencia de Activos no Monetarios | 0 | 0 |
| | | | Total Exceso o Insuficiencia en la Actualización de la Hacienda Pública/Patrimonio | 0 | 0 |
| | | | Total Hacienda Pública/ Patrimonio | 10,058,757,429 | 9,215,284,293 |
| | | | Total del Pasivo y Hacienda Pública / Patrimonio | 11,871,328,772 | 11,495,852,489 |

Fecha de elaboración: 27 de abril 2022

Bajo protesta de decir verdad declaramos que los Estados Financieros y sus Notas son razonablemente correctos y responsabilidad del emisor

L.C. CIBARRA BELLIJO CABRERA
DIRECTORA DE CONTABILIDAD Y CUENTA PÚBLICA

DR. FERNANDO RAMÓN PARRY ORDOÑEZ
PRESIDENTE GENERAL

UNIVERSIDAD AUTÓNOMA DE NUEVO LEÓN


Universidad Autónoma de Nuevo León
Estado de Cambios en la Situación Financiera
Del 1 de enero al 31 de marzo de 2022
(Pesos)

| Concepto | Origen | Aplicación | Concepto | Origen | Aplicación |
|---|-------------------|--------------------|---|--------------------|--------------------|
| ACTIVO | 58,763,659 | 434,239,943 | PASIVO | 16,593,007 | 464,609,861 |
| Activo Circulante | 79,234 | 358,614,041 | Pasivo Circulante | 16,593,007 | 428,609,861 |
| Efectivo y Equivalentes | 0 | 332,903,552 | Cuentas por Pagar a Corto Plazo | 0 | 428,609,861 |
| Derechos a Recibir Efectivo o Equivalentes | 0 | 19,609,469 | Documentos por Pagar a Corto Plazo | 0 | 0 |
| Derechos a Recibir Bienes o Servicios | 0 | 0 | Porción a Corto Plazo de la Deuda Pública a Largo Plazo | 4,000,000 | 0 |
| Inventarios | 0 | 0 | Títulos y Valores a Corto Plazo | 0 | 0 |
| Almacenes | 79,234 | 0 | Pasivos Diferidos a Corto Plazo | 0 | 0 |
| Estimación por Pérdida o Deterioro de Activos Circulantes | 0 | 0 | Fondos y Bienes de Terceros en Garantía y/o Administración a Corto Plazo | 6,183,603 | 0 |
| Otros Activos Circulantes | 0 | 5,101,020 | Provisiones a Corto Plazo | 0 | 0 |
| Activo No Circulante | 58,684,426 | 75,625,902 | Otros Pasivos a Corto Plazo | 6,409,404 | 0 |
| Inversiones Financieras a Largo Plazo | 0 | 0 | Pasivo No Circulante | 0 | 36,000,000 |
| Derechos a Recibir Efectivo o Equivalentes a Largo Plazo | 0 | 0 | Cuentas por Pagar a Largo Plazo | 0 | 0 |
| Bienes Inmuebles, Infraestructura y Construcciones en Proceso | 0 | 47,044,698 | Documentos por Pagar a Largo Plazo | 0 | 0 |
| Bienes Muebles | 0 | 28,338,966 | Deuda Pública a Largo Plazo | 0 | 36,000,000 |
| Activos Intangibles | 0 | 242,238 | Pasivos Diferidos a Largo Plazo | 0 | 0 |
| Depreciación, Deterioro y Amortización Acumulada de Bienes | 58,684,426 | 0 | Fondos y Bienes de Terceros en Garantía y/o en Administración a Largo Plazo | 0 | 0 |
| Activos Diferidos | 0 | 0 | Provisiones a Largo Plazo | 0 | 0 |
| Estimación por Pérdida o Deterioro de Activos no Circulantes | 0 | 0 | HACIENDA PÚBLICA/ PATRIMONIO | 323,493,137 | 0 |
| Otros Activos no Circulantes | 0 | 0 | Hacienda Pública/Patrimonio Contribuido | 23,413,592 | 0 |
| | | | Aportaciones | 0 | 0 |
| | | | Donaciones de Capital | 0 | 0 |
| | | | Actualización de la Hacienda Pública / Patrimonio | 23,413,592 | 0 |
| | | | Hacienda Pública/Patrimonio Generado | 800,079,545 | 0 |
| | | | Resultados del Ejercicio (Ahorro / Desahorro) | 147,075,135 | 0 |
| | | | Resultados de Ejercicios Anteriores | 653,004,410 | 0 |
| | | | Revalúos | 0 | 0 |
| | | | Reservas | 0 | 0 |
| | | | Rectificaciones de Resultados de Ejercicios Anteriores | 0 | 0 |
| | | | Exceso o Insuficiencia en la Actualización de la Hacienda Pública/Patrimonio | 0 | 0 |
| | | | Resultado por Posición Monetaria | 0 | 0 |
| | | | Resultado por Tenencia de Activos no Monetarios | 0 | 0 |

Bajo protesta de decir verdad declaramos que los Estados Financieros y sus Notas son razonablemente correctos y responsabilidad del emisor

Fecha de elaboración: 27 de abril 2022


L.C. CIRENIA BUSTOS CABRERA
DIRECTORA DE CONTABILIDAD Y CUENTA PÚBLICA


DR. FERNANDO RAMÓN MARTY ORDOÑEZ
TESORERO GENERAL

Universidad Autónoma de Nuevo León
Estado Analítico del Activo
Del 1 de enero al 31 de marzo de 2022
(Pesos)

| Concepto | Saldo Inicial 1 | Cargas del Período 2 | Abonos del Período 3 | Saldo Final 4 = (1+2-3) | Variación del Período (4-1) |
|---|-----------------------|-------------------------|-------------------------|----------------------------|--------------------------------|
| ACTIVO | 11,495,852,489 | 86,243,506,918 | 85,868,030,635 | 11,871,328,772 | 375,476,283 |
| Activo Circulante | 2,800,618,983 | 86,162,912,076 | 85,804,377,269 | 3,159,153,790 | 358,534,807 |
| Efectivo y Equivalentes | 2,303,525,653 | 83,280,522,063 | 82,947,618,511 | 2,636,429,205 | 332,903,552 |
| Derechos a Recibir Efectivo o Equivalentes | 356,360,842 | 2,872,428,122 | 2,852,818,653 | 375,970,311 | 19,609,469 |
| Derechos a Recibir Bienes o Servicios | 2,557,046 | 0 | 0 | 2,557,046 | 0 |
| Inventarios | 2,515,242 | 0 | 0 | 2,515,242 | 0 |
| Almacenes | 29,033,244 | 3,860,871 | 3,940,105 | 28,954,010 | (79,234) |
| Estimación por Pérdida o Deterioro de Activos Circulantes | 0 | 0 | 0 | 0 | 0 |
| Otros Activos Circulantes | 106,626,956 | 6,101,020 | 0 | 112,727,976 | 6,101,020 |
| Activo No Circulante | 8,695,233,506 | 80,594,842 | 63,653,366 | 8,712,174,982 | 16,941,476 |
| Inversiones Financieras a Largo Plazo | 100,947 | 0 | 0 | 100,947 | 0 |
| Derechos a Recibir Efectivo o Equivalentes a Largo Plazo | 0 | 0 | 0 | 0 | 0 |
| Bienes Inmuebles, Infraestructura y Construcciones en Proceso | 11,206,634,501 | 47,044,698 | 0 | 11,253,679,199 | 47,044,698 |
| Bienes Muebles | 5,152,438,414 | 31,550,380 | 3,211,414 | 5,180,777,380 | 28,338,966 |
| Activos Intangibles | 245,797,230 | 279,824 | 37,586 | 246,039,468 | 242,238 |
| Depreciación, Deterioro y Amortización Acumulada de Bienes | (7,909,737,586) | 1,719,941 | 60,404,367 | (7,958,422,012) | (58,684,426) |
| Activos Diferidos | 0 | 0 | 0 | 0 | 0 |
| Estimación por Pérdida o Deterioro de Activos no Circulantes | 0 | 0 | 0 | 0 | 0 |
| Otros Activos no Circulantes | 0 | 0 | 0 | 0 | 0 |

Bajo protesta de decir verdad declaramos que los Estados Financieros y sus Notas son razonablemente correctos y responsabilidad del emisor

Fecha de elaboración: 27 de abril 2022

L.C. GRENIA BELIDO CABRERA
DIRECTORA DE CONTABILIDAD Y CUENTA PÚBLICA

DR. FERNANDO RAMÓN MARTY ORDÓÑEZ
TESORERO GENERAL


UNIVERSIDAD AUTÓNOMA DE NUEVO LEÓN


Universidad Autónoma de Nuevo León
Estado Analítico de la Deuda y Otros Pasivos
Del 1 de enero al 31 de marzo de 2022
(Pesos)

| Denominación de las Deudas | Moneda de Contratación | Institución o País Acreditador | Saldo Inicial del Periodo | Saldo Final del Periodo |
|--|------------------------|--------------------------------|---------------------------|-------------------------|
| DEUDA PÚBLICA | | | | |
| Corto Plazo | | | | |
| Deuda Interna | | | | |
| Instituciones de Crédito | M.N. | BANORTE | 101,000,000 | 105,000,000 |
| Títulos y Valores | | | 101,000,000 | 105,000,000 |
| Arrendamientos Financieros | | | 0 | 0 |
| Deuda Externa | | | | |
| Organismos Financieros Internacionales | | | 0 | 0 |
| Deuda Bilateral | | | 0 | 0 |
| Títulos y Valores | | | 0 | 0 |
| Arrendamientos Financieros | | | 0 | 0 |
| Subtotal Corto Plazo | | | 101,000,000 | 105,000,000 |
| Largo Plazo | | | | |
| Deuda Interna | | | | |
| Instituciones de Crédito | M.N. | BANORTE | 1,089,889,544 | 1,053,889,544 |
| Títulos y Valores | | | 1,089,889,544 | 1,053,889,544 |
| Arrendamientos Financieros | | | 0 | 0 |
| Deuda Externa | | | | |
| Organismos Financieros Internacionales | | | 0 | 0 |
| Deuda Bilateral | | | | |
| Títulos y Valores | | | | |
| Arrendamientos Financieros | | | | |
| Subtotal Largo Plazo | | | | |
| Otros Pasivos | | | 1,089,889,544 | 1,053,889,544 |
| Total Deuda y Otros Pasivos | | | 1,069,698,653 | 653,681,799 |
| | | | 2,260,588,197 | 1,812,571,343 |

Bajo protesta de decir verdad declaramos que los Estados Financieros y sus Notas son razonablemente correctos y responsabilidad del emisor

Fecha de elaboración: 27 de abril 2022


 L.C. CIRENIA BELLMIDO CABRERA
 DIRECTORA DE CONTABILIDAD Y CUENTA


 DR. FERNANDO RAMÓN MARTY ORDOÑEZ
 TESORERO GENERAL

INFORME DE AVANCE DE GESTIÓN FINANCIERA PRIMER TRIMESTRE | 2022
UNIVERSIDAD AUTÓNOMA DE NUEVO LEÓN


Universidad Autónoma de Nuevo León
Estado de Variación en la Hacienda Pública
Del 1 de enero al 31 de marzo de 2022
(Pesos)

| Concepto | Hacienda Pública/ Patrimonio Contribuido | Hacienda Pública/ Patrimonio Generado de Ejercicios Anteriores | Hacienda Pública/ Patrimonio Generado del Ejercicio | Exceso o Insuficiencia en la Actualización de la Hacienda Pública/ Patrimonio | Total |
|--|--|--|---|---|-----------------------|
| Hacienda Pública/ Patrimonio Contribuido Neto 2021 | 192,239,365 | 0 | 0 | 0 | 192,239,365 |
| Aportaciones | 0 | 0 | 0 | 0 | 0 |
| Donaciones de Capital | 0 | 0 | 0 | 0 | 0 |
| Actualización de la Hacienda Pública/ Patrimonio | 192,239,365 | 0 | 0 | 0 | 192,239,365 |
| Hacienda Pública/ Patrimonio Generado Neto 2021 | 0 | 8,388,745,785 | 654,279,142 | 0 | 9,043,024,927 |
| Resultados del Ejercicio (Ahorro/Desahorro) | 0 | 0 | 654,279,142 | 0 | 654,279,142 |
| Resultados de Ejercicios Anteriores | 0 | 9,503,871,683 | 0 | 0 | 9,503,871,683 |
| Revalúos | 0 | 4,458,395,603 | 0 | 0 | 4,458,395,603 |
| Reservas | 0 | 0 | 0 | 0 | 0 |
| Rectificaciones de Resultados de Ejercicios Anteriores | 0 | (5,573,520,507) | 0 | 0 | (5,573,520,507) |
| Exceso o Insuficiencia en la Actualización de la Hacienda Pública/ Patrimonio Neto 2021 | 0 | 0 | 0 | 0 | 0 |
| Resultado por Posición Monetaria | 0 | 0 | 0 | 0 | 0 |
| Resultado por Tenencia de Activos no Monetarios | 0 | 0 | 0 | 0 | 0 |
| Hacienda Pública/ Patrimonio Neto Final 2021 (Nota 14) | 192,239,365 | 8,388,745,785 | 654,279,142 | 0 | 9,235,264,292 |
| Cambios en la Hacienda Pública/ Patrimonio Contribuido Neto Marzo 2022 | 23,413,593 | 0 | 0 | 0 | 23,413,593 |
| Aportaciones | 0 | 0 | 0 | 0 | 0 |
| Donaciones de Capital | 0 | 0 | 0 | 0 | 0 |
| Actualización de la Hacienda Pública/ Patrimonio | 23,413,593 | 0 | 0 | 0 | 23,413,593 |
| Variaciones de la Hacienda Pública/ Patrimonio Generado Neto Marzo 2022 | 0 | 653,094,410 | 147,075,135 | 0 | 800,169,545 |
| Resultados del Ejercicio (Ahorro/Desahorro) | 0 | 0 | 801,354,277 | 0 | 801,354,277 |
| Resultados de Ejercicios Anteriores | 0 | 653,094,410 | (654,279,142) | 0 | (1,274,732) |
| Revalúos | 0 | 0 | 0 | 0 | 0 |
| Reservas | 0 | 0 | 0 | 0 | 0 |
| Rectificaciones de Resultados de Ejercicios Anteriores | 0 | 0 | 0 | 0 | 0 |
| Cambios en el Exceso o Insuficiencia en la Actualización de la Hacienda Pública/ Patrimonio Neto Marzo 2022 | 0 | 0 | 0 | 0 | 0 |
| Resultado por Posición Monetaria | 0 | 0 | 0 | 0 | 0 |
| Resultado por Tenencia de Activos no Monetarios | 0 | 0 | 0 | 0 | 0 |
| Hacienda Pública/ Patrimonio Neto 31 marzo 2022 (Nota 14) | 215,652,957 | 9,041,750,195 | 801,354,277 | 0 | 10,058,757,429 |

Fecha de elaboración: 27 de abril 2022

Bajo protesta de decir verdad declaramos que los Estados Financieros y sus Notas son razonablemente correctos y responsabilidad del emisor


L.C. DIRENIA BELTRIDO CASRERA
DIRECTORA DE CONTABILIDAD Y CUENTA PÚBLICA


DR. FERNANDO RAMON MARTY ORDOÑEZ
TESORERO GENERAL

UNIVERSIDAD AUTÓNOMA DE NUEVO LEÓN

Universidad Autónoma de Nuevo León
Estado de Flujos de Efectivo
Al 31 de marzo de 2022 y 31 de diciembre de 2021
(Pesos)

| Concepto | Al 31 de marzo 2022 | Al 31 de diciembre 2021 | Concepto | Al 31 de marzo 2022 | Al 31 de diciembre 2021 |
|---|------------------------|----------------------------|--|------------------------|----------------------------|
| Flujos de Efectivo de las Actividades de Operación | | | Flujos de Efectivo de las Actividades de Inversión | | |
| Origen | | | Origen | | |
| Impuestos | 2,638,272,666 | 9,438,282,655 | Bienes Inmuebles, Infraestructura y Construcciones en Proceso | 0 | 0 |
| Cuotas y Aportaciones de Seguridad Social | 0 | 0 | Bienes Muebles | 0 | 0 |
| Contribuciones de mejoras | 0 | 0 | Otros Orígenes de Inversión | 0 | 0 |
| Derechos | 0 | 0 | | | |
| Productos | 0 | 0 | Aplicación | | |
| Aprovechamientos | 14,237,049 | 88,202,427 | Bienes Inmuebles, Infraestructura y Construcciones en Proceso | 78,326,008 | 283,716,075 |
| Ingresos por Venta de Bienes y Prestación de Servicios | 0 | 0 | Bienes Muebles | 47,044,698 | 72,277,059 |
| Participaciones, Aportaciones, Convenios, Incentivos Derivados de la Colaboración Fiscal y Fondos Distintos de Aportaciones | 329,528,414 | 1,345,992,360 | Otras Aplicaciones de inversión | 6,310,294 | 15,569,502 |
| Transferencias, Asignaciones, Subsidios y Subvenciones, y Pensiones y Jubilaciones | 0 | 54,201,217 | | | |
| Otros Orígenes de Operación | 2,394,386,205 | 7,950,161,654 | Flujos Netos de Efectivo por Actividades de Inversión (Nota 15) | (78,326,008) | (283,716,075) |
| | 120,998 | 4,724,997 | | | |
| Aplicación | | | Flujo de Efectivo de las Actividades de Financiamiento | | |
| Servicios Personales | 1,777,509,432 | 8,517,599,456 | Origen | | |
| Materiales y Suministros | 1,417,072,258 | 6,607,120,023 | Endeudamiento Neto | 0 | 315,557,292 |
| Servicios Generales | 90,447,629 | 407,007,646 | Interno | 0 | 0 |
| Transferencias Internas y Asignaciones al Sector Público | 195,548,650 | 1,223,178,748 | Externo | 0 | 0 |
| Transferencias al resto del Sector Público | 0 | 0 | Otros Orígenes de Financiamiento | 0 | 315,557,292 |
| Subsidios y Subvenciones | 0 | 0 | | | |
| Ayudas Sociales | 0 | 25,708,071 | Aplicación | | |
| Pensiones y Jubilaciones | 54,232,822 | 173,660,058 | Servicios de la Deuda | 449,533,674 | 317,004,350 |
| Transferencias a Fideicomisos, Mandatos y Contratos Análogos | 0 | 1,549,000 | Interno | 32,000,000 | 317,004,350 |
| Transferencias a la Seguridad Social | 0 | 0 | Externo | 32,000,000 | 317,004,350 |
| Omnívalos | 0 | 0 | Otras Aplicaciones de Financiamiento | 0 | 0 |
| Transferencias al Exterior | 0 | 0 | | | |
| Participaciones | 0 | 0 | Flujos Netos de Efectivo por Actividades de Financiamiento (Nota 15) | (449,533,674) | 8,552,942 |
| Aportaciones | 0 | 0 | | | |
| Convenios | 0 | 0 | | | |
| Otras Aplicaciones de Operación | 20,208,068 | 79,375,895 | Incremento/Disminución Neta en el Efectivo y Equivalentes al Efectivo | 392,503,552 | 777,530,887 |
| Flujos Netos de Efectivo por Actividades de Operación (Nota 15) | 850,763,234 | 920,683,219 | Efectivo y Equivalentes al Efectivo al Inicio del Ejercicio | 2,303,525,653 | 1,576,005,566 |
| | | | Efectivo y Equivalentes al Efectivo al Final del Ejercicio | 2,636,429,205 | 2,303,525,653 |

Bajo protesta de decir verdad declaramos que los Estados Financieros y sus Notas son razonablemente correctos y responsabilidad del emisor.

Fecha de elaboración: 27 de abril 2022

L.C. CIRENIA BELLIARDI CABRERA
DIRECTORA DE CONTABILIDAD Y CUENTA PÚBLICA

DR. FERNANDO RAMÓN MARTY ORDOÑEZ
TESORERO GENERAL

Universidad Autónoma de Nuevo León
 Informe sobre Pasivos Contingentes
 Al 31 de marzo de 2022 y 31 de diciembre de 2021
 (Pesos)

| Concepto | Al 31 de marzo 2022 | Al 31 de diciembre 2021 |
|---|------------------------|----------------------------|
| Avaes Autorizados | 0 | 0 |
| Avaes Firmados | 0 | 0 |
| Fianzas y Garantías Recibidas por Deudas a Cobra | 0 | 0 |
| Fianzas y Garantías Recibidas | 0 | 0 |
| Fianzas Otorgadas para Respalda Obligaciones no Fiscales del Gobierno | 0 | 0 |
| Fianzas Otorgadas del Gobierno para Respalda Obligaciones no Fiscales | 214,058,001 | 282,747,466 |
| Juicios | 0 | 0 |
| Demandas Judicial en Proceso de Resolución | 0 | 0 |
| Resolución de Demandas en Proceso Judicial | | |
| Total Pasivos Contingentes | 214,058,001 | 282,747,466 |

Bajo protesta de decir verdad declaramos que los Estados Financieros y sus Notas son razonablemente correctos y responsabilidad del emisor

Fecha de elaboración: 27 de abril 2022


 L.C. CIRENIA BELTRIDO CABRERA
 DIRECTORA DE CONTABILIDAD Y CUENTA PÚBLICA


 DR. FERNANDO RAMÓN MARTY ORDOÑEZ
 TESORERO GENERAL

UNIVERSIDAD AUTÓNOMA DE NUEVO LEÓN
 NOTAS DE LOS ESTADOS FINANCIEROS
 AL 31 DE MARZO DE 2022 Y AL 31 DE DICIEMBRE DE 2021
 (Cifras en pesos)

De conformidad a los artículos 46 y 49 de la Ley General de Contabilidad Gubernamental, así como a la normatividad emitida por el Consejo Nacional de Armonización Contable, a continuación, se presentan las notas a los Estados Financieros correspondientes a los ejercicios 2022 y 2021, con los siguientes apartados:

- A. Notas de Desglose
- B. Notas de Memoria
- C. Notas de Gestión Administrativa

A) NOTAS DE DESGLOSE

I) NOTAS AL ESTADO DE SITUACIÓN FINANCIERA

Activo

1. Efectivo y equivalentes

Efectivo y equivalentes, están representados principalmente por depósitos bancarios, inversiones a corto plazo con vencimientos a menos de 90 días y en general por los recursos monetarios que maneja la Universidad en cuentas bancarias tanto en moneda nacional como en moneda extranjera. Al 31 de marzo de 2022 y al 31 de diciembre de 2021, el rubro de efectivo y equivalentes, asciende a \$2,636,429,205 y \$2,303,525,652, respectivamente. A continuación, se presenta la integración de este rubro:

La variación

| | 2022 | 2021 |
|----------------------------------|------------------|------------------|
| Bancos/Tesorería | \$ 1,747,584,752 | \$ 1,323,908,189 |
| Bancos/Dependencias y Otros | 110,945,550 | 30,789,471 |
| Inversiones temporales | 764,416,013 | 982,317,520 |
| Fondos con afectación específica | 44,104,213 | -62,848,585 |

| | | |
|--|-------------------------|-------------------------|
| Depósitos de fondos de terceros en garantía y/o administración | -30,621,323 | 29,359,058 |
| Total | \$ 2,636,429,205 | \$ 2,303,525,653 |

Dentro del rubro "Depósitos de Fondos de Terceros en Garantía y/o Administración", muestra un saldo en negativo, lo anterior considerando que los recursos recibidos el día 31/03/2022 del Fondo de Pensiones se contabilizaron hasta el día 02 de abril, el monto contabilizado posteriormente fue por un monto de \$56,502,233.92, es importante aclarar que dicho monto se utilizó para el pago de nóminas del personal pensionado y jubilado.

2. Derechos a recibir efectivo o equivalentes

Derechos a recibir efectivo o equivalentes, representan el monto de los recursos excedentes invertidos en diferentes instrumentos financieros, cuya recuperación se espera sea en un período menor de un año, así como los importes pendientes de cobrar a dependencias y derechos por cobrar por concepto de cuotas y servicios escolares. Al 31 de marzo de 2022 y al 31 de diciembre de 2021, se integran como sigue:

| | 2022 | 2021 |
|--|-----------------------|-----------------------|
| Inversiones financieras de corto plazo | \$548,849 | \$548,849 |
| Cuentas por cobrar a corto plazo | 102,379,254 | 140,098,602 |
| Deudores diversos por cobrar a corto plazo | 235,843,313 | 178,755,652 |
| Préstamos otorgados a corto plazo | 36,480,897 | 36,480,897 |
| Otros derechos a recibir efectivo o equivalentes a corto plazo | 717,997 | 476,842 |
| Total | \$ 375,970,311 | \$ 356,360,842 |

El saldo de inversiones financieras de corto plazo está relacionado a la cuenta Bancaria con Afirme S.A. 101020622; sin embargo, dicho importe se depurará dentro del segundo trimestre del presente año, ya que a la fecha no se tiene disponibilidad del recurso, ya que se tiene pendiente la regularización del movimiento de salida. Relativo a las cuentas por cobrar a corto plazo, éstas se integran por las cuotas y servicios escolar pendientes de cobro, arrendamientos por cobrar, así como las cuentas por cobrar por la emisión de facturación de servicios prestados por las diferentes facultades a externos (ingresos por servicios), facturación cuya forma de pago fue en parcialidades o diferido. Por otro lado, se incrementó el rubro de deudores diversos, específicamente por la asignación de gastos a comprobar, viático y por el otorgamiento de préstamos o anticipos de sueldos a empleados.

3. Derechos a recibir bienes o servicios

Derechos a recibir efectivo o equivalentes, representan el monto de los anticipos efectuados a proveedores y contratistas. Al 31 de marzo de 2022 y al 31 de diciembre de 2021, se integran como sigue:

| | 2022 | 2021 |
|--|---------------------|---------------------|
| Anticipo a proveedores por adquisiciones de bienes y prestación de servicios | \$ 2,322,658 | \$ 2,322,658 |
| Anticipo a contratistas por obras públicas a corto plazo | 234,388 | 234,388 |
| Total | \$ 2,557,046 | \$ 2,557,046 |

Tal como se observa en la tabla el saldo al 31/03/2022 no tuvo movimientos.

4. Almacenes

Al 31 de diciembre de 2021 y al 31 de marzo de 2022, el Almacén asciende a \$ 29,033,276 y \$28,954,009.85, respectivamente; este se conforma de los materiales, suministros e insumos de consumo interno que serán utilizados en los procesos administrativos de la Universidad. Los rubros más representativos son los siguientes:

| | |
|---|---------------|
| Materiales útiles y equipos menores de oficina | 12,486,310.92 |
| Materiales útiles y equipos menores de tecnologías de la información y comunicaciones | 5,849,982.21 |
| Material de limpieza | 10,468,587.23 |

El Almacén propiedad de la Universidad se encuentra valuado a su costo de adquisición atendiendo a lo que señalan las Principales Reglas del Registro y Valoración del Patrimonio (Elementos Generales), emitidas por el Consejo Nacional de Armonización Contable.

5. Otros Activos Circulantes

Este rubro se integra de las siguientes cuentas:

| | 2022 | 2021 |
|-----------------------|-----------|-----------|
| Depósitos en Garantía | \$ 80,000 | \$ 80,000 |

| | | |
|------------------------------------|-----------------------|-----------------------|
| Adquisición con Fondos de Terceros | 112,647,976 | 106,546,956 |
| Total | \$ 112,727,976 | \$ 106,626,956 |

El depósito en garantía a la fecha se encuentra vigente. La cuenta denominada "Adquisición con Fondos de Terceros" refleja el ejercicio o aplicación de los recursos recibidos del Programa de Mejoramiento de la Infraestructura Física Educativa (Programa Escuelas al CIEN), el registro contable de estas operaciones se basa en los Lineamientos para el registro de los Recursos del Fondo de Aportaciones Múltiples para las operaciones derivadas del Programa Escuelas al CIEN, específicamente el apartado a. 2) establece lo siguiente:

a.2) Por los desembolsos derivados de la ejecución de las operaciones correspondientes al Programa de Escuelas al CIEN

Se registrará con cargo a la cuenta 1.1.9.4 "Adquisición con Fondos de Terceros" y abono a la cuenta 1.1.1.6 "Depósitos de Fondos de Terceros en Garantía y/o Administración". El registro de estas operaciones no afecta presupuesto.

Para el segundo trimestre de 2022, se llevará a cabo el proceso de rendición de cuentas a la Entidad Federativa de las operaciones realizadas con los recursos del Programa Escuelas al CIEN.

6. Bienes inmuebles, infraestructura y construcciones en proceso, muebles, e intangibles

Al 31 de marzo de 2022 y al 31 de diciembre de 2021, las cifras de Bienes inmuebles, infraestructura, construcciones en proceso, muebles e intangibles, se integran como sigue:

| | 2022 | 2021 |
|--|-------------------------|-------------------------|
| Terrenos | \$3,790,720,417 | \$3,790,720,417 |
| Edificios no habitacionales | 3,832,409,314 | 3,832,409,314 |
| Construcciones en proceso en bienes propios | 3,161,256,650 | 3,114,211,952 |
| Otros bienes inmuebles | 469,292,818 | 469,292,818 |
| Bienes inmuebles, infraestructura y construcciones en proceso | \$11,253,679,199 | \$11,206,634,501 |
| Mobiliario y equipo de administración | 2,431,533,868 | 2,415,422,661 |
| Mobiliario y equipo educacional y recreativo | 1,306,714,345 | 1,302,502,144 |
| Equipo e instrumental médico y de laboratorio | 280,199,924 | 277,842,223 |
| Equipo de transporte | 173,764,969 | 171,805,001 |
| Equipo de Defensa y Seguridad | 32,016 | 32,016 |
| Maquinaria, otros equipos y herramientas | 973,866,155 | 970,243,898 |

UNIVERSIDAD AUTÓNOMA DE NUEVO LEÓN

| | | |
|---|-------------------------|-------------------------|
| Colecciones, obras de arte y objetos valiosos | 10,786,963 | 10,711,331 |
| Activos biológicos | 3,879,140 | 3,879,140 |
| Bienes muebles | \$ 5,180,777,380 | \$ 5,152,438,414 |
| Licencias | 246,039,468 | 245,797,230 |
| Activos intangibles | \$246,039,468 | \$245,797,230 |
| Total bienes inmuebles, muebles e intangibles | \$16,680,496,047 | \$16,604,870,145 |
| Depreciación, deterioro y amortización acumulada de bienes | | |
| Depreciación acumulada de bienes inmuebles e infraestructura | (2,986,357,588) | (2,986,357,588) |
| Depreciación acumulada de bienes muebles | (4,740,538,458) | (4,682,013,459) |
| Deterioro acumulado de activos biológicos | (4,464,682) | (4,378,687) |
| Amortización acumulada de activos intangibles | (236,061,284) | (236,987,852) |
| Total Depreciación, deterioro y amortización acumulada de bienes | (7,968,422,012) | (7,909,737,586) |
| Total | \$ 8,712,074,035 | \$ 8,695,132,559 |

Bienes inmuebles, infraestructura y construcciones en proceso

Los inmuebles de la Universidad se encuentran distribuidos en seis campus: Ciudad Universitaria, Ciencias Agropecuarias, Ciencias de la Salud, Linares, Mederos y Sabinas Hidalgo, teniendo cobertura en 34 municipios de Nuevo León, a través de sus 26 facultades, con 36 planteles; 29 preparatorias, con 40 planteles; y 15 centros comunitarios del Estado.

Respecto al incremento en el rubro **Construcciones en proceso en bienes propios**, este ascendió a \$ 47,044,697.86, específicamente se refiere a la inversión en obra pública en bienes propios, durante el ejercicio 2022 se realizará la capitalización de dichas obras para su reconocimiento en el patrimonio de la Universidad o en su caso su reconocimiento al gasto.

Bienes muebles

La variación del rubro con respecto a diciembre de 2021, refleja un incremento de \$ 28,338,965.93, aproximadamente el 83% del aumento ampara el reconocimiento dentro del inventario, de los bienes muebles adquiridos con recursos propios de las diferentes dependencias que forman parte de la Universidad, es decir, está relacionado a las compras de las facultades, preparatorias, centros de investigación etc., el otro 17% corresponde a compras realizadas por Administración Central.

Pasivo

7. Cuentas por pagar a corto plazo

Este rubro incluye obligaciones con proveedores por adquisición de bienes, servicios, contratistas de obras, impuestos y retenciones por pagar. El saldo al 31 de marzo de 2022 y al 31 de diciembre de 2021, se compone de la siguiente forma:

| | 2022 | 2021 |
|--------------------------------|-----------------------|-----------------------|
| Servicios personales por pagar | \$42,635,428 | \$240,043,531 |
| Proveedores por pagar | 130,692,518 | 186,825,389 |
| Contratistas por pagar | 7,143,304 | 14,623,971 |
| Transferencias por pagar | 6,458,618 | 32,230,317 |
| Otras cuentas por pagar | 270,562,416 | 412,378,937 |
| Total | \$ 457,492,284 | \$ 886,102,145 |

Este rubro disminuyó en un 48% aproximadamente, ya que se realizó la liquidación de pasivos provisionados durante el último trimestre de 2021.

Finalmente, el pasivo de Otras cuentas por pagar, se integra por las siguientes cuentas:

| Cuenta | Descripción | Saldo 2022 |
|----------|--|-------------------|
| 21170000 | Retenciones y Contribuciones por Pagar a Corto Plazo | \$ 130,474,926.83 |
| 21180000 | Devoluciones de la Ley de Ingresos por Pagar a Corto Plazo | 744,199.45 |
| 21190000 | Otras Cuentas por Pagar a Corto Plazo | 139,343,289.04 |

Las retenciones y contribuciones por pagar están directamente relacionadas al pago de remuneraciones de la plantilla académica, administrativa y de servicios a cargo de la UANL, comprende retenciones del Impuesto Sobre la Renta (ISR) de sueldos, honorarios, arrendamientos, en cumplimiento a las obligaciones fiscales del ente, estas retenciones se deben enterar a más tardar el día 17 del mes inmediato posterior a aquel al que corresponda la retención. Por otro lado, se acumulan a este rubro, las retenciones por cuotas del Sindicato de Trabajadores (S.T.U.A.N.L.), deducciones del Fondo de pensiones y jubilaciones a cargo de los trabajadores, retenciones por pensión alimenticia y otras retenciones de carácter laboral.

Con respecto a las devoluciones de la ley de ingresos, éstas corresponden al reintegro o reembolso a los estudiantes, de cuotas escolares, ya sea por inscripción, por pago de servicios escolares, entre otros conceptos. Dichas devoluciones se tramitan por los estudiantes, ya sea porque se hicieron acreedores a alguna beca, por cambio de dependencia, por la no procedencia de la inscripción etc., durante el ejercicio 2022 se harán efectivo el desembolso del recurso para la disminución del pasivo.

De la cuenta 21190000 por un importe de \$139,343,289.04, el pasivo se encuentra soportado por la emisión de facturación de servicios prestados por las diferentes facultades a externos (ingresos por servicios), en este rubro se provisionan la totalidad de facturas sin importar la forma de pago, es decir, tanto las que se expiden con pago en parcialidades, así como aquellas facturas pagadas en una exhibición, se hace énfasis en la provisión de los cobros dentro del pasivo, ya que el recurso que se recibe en las cuentas bancarias de Administración Central por el cobro de ingresos de facturación, posteriormente se reembolsa o transfiere a la facultad que prestó directamente el servicio.

8. Deuda Pública

Al 31 de marzo de 2022 y al 31 de diciembre de 2021, la deuda de la U.A.N.L., por institución bancaria, es la siguiente:

| | | |
|---------------------------------|-------------------------------|-------------------------------|
| Banco Mercantil del Norte, S.A. | 2022 | 2021 |
| | \$1,158,889,544 | \$1,190,889,544 |
| Total | <u>\$1,158,889,544</u> | <u>\$1,190,889,544</u> |

a. Porción a corto plazo de la deuda pública a largo plazo

| | | |
|---------------------------------|---------------------------|---------------------------|
| Banco Mercantil del Norte, S.A. | 2022 | 2021 |
| | 105,000,000 | 101,000,000 |
| Total | <u>105,000,000</u> | <u>101,000,000</u> |

b. Deuda pública a largo plazo

| | | |
|---------------------------------|-------------------------------|-------------------------------|
| Banco Mercantil del Norte, S.A. | 2022 | 2021 |
| | \$1,053,889,544 | \$1,089,889,544 |
| Total | <u>\$1,053,889,544</u> | <u>\$1,089,889,544</u> |

La porción a corto plazo de la deuda se integra de las amortizaciones a pagar con vencimiento menor a un año y de acuerdo a la tabla de amortización, se desglosan de la siguiente manera:

| Fecha Pago | Amortización |
|------------|---------------|
| 18/04/2022 | Intereses |
| 18/05/2022 | 1,000,000.00 |
| 18/06/2022 | 1,000,000.00 |
| 18/07/2022 | 63,000,000.00 |
| 18/08/2022 | 1,000,000.00 |
| 18/09/2022 | Intereses |
| 18/10/2022 | 1,000,000.00 |
| 18/11/2022 | 1,000,000.00 |
| 18/12/2022 | 1,000,000.00 |
| 18/01/2023 | 35,000,000.00 |
| 18/02/2023 | 1,000,000.00 |
| 18/03/2023 | Intereses |

A continuación, se presenta un analítico de la deuda pública directa por tipo de crédito:

| Institución | Al 31 de diciembre de 2021 | Contratación 2022 | Amortización 2022 | Al 31 de marzo de 2022 |
|----------------|----------------------------|-------------------|---------------------|------------------------|
| a. Banorte | \$1,190,600,000 | - | \$32,000,000 | \$1,158,600,000 |
| b. Banorte | 289,544 | - | - | 289,544 |
| Totales | \$1,190,889,544 | - | \$32,000,000 | \$1,158,889,544 |

- a. El saldo del crédito con Banco Mercantil del Norte, S.A., por \$1,158,600,000, corresponde preponderantemente a las aportaciones que la Universidad realiza al Fideicomiso del Fondo de Pensiones y Jubilaciones de los Trabajadores de la U.A.N.L., como contraparte de las reformas estructurales implementadas por el Gobierno Federal; este pasivo está garantizado con una parte de los recursos propios (vencimiento diciembre de 2028).

- b. El crédito con Banco Mercantil del Norte, S.A., corresponde al saldo del préstamo solicitado en 2013 para la compra de equipo de transporte, es importante aclarar que este crédito se encuentra totalmente liquidado; sin embargo, se tienen pendiente regularizar el registro contable de dicho pago, este se registrará a más tardar en el mes de abril del presente ejercicio.

ii) **Notas al Estado de Actividades**

Ingresos y otros beneficios

Para el desarrollo de sus funciones, la Universidad Autónoma de Nuevo León obtiene los recursos económicos previstos en el Presupuesto de Ingresos que para el ejercicio 2022 asciende a \$9,424,166,493, dicho presupuesto fue aprobado por el H. Consejo Universitario el 30 de noviembre de 2021 y por la H. Comisión de Presupuestos el 22 de noviembre de 2021, posteriormente se autorizaron Modificaciones al Presupuesto, obteniendo un presupuesto total de \$9,471,436,959, siendo aprobado por el H. Consejo Universitario el 24 de marzo de 2022 y por la H. Comisión de Presupuestos el 22 de marzo de 2022, para el ejercicio 2021 el presupuesto ascendió a \$8,959,374,465, aprobado por el H. Consejo Universitario el 24 de noviembre de 2020 y por la H. Comisión de Presupuestos el 12 de noviembre de 2020, posteriormente se autorizaron Modificaciones al Presupuesto, dando un presupuesto total de \$8,933,351,720, aprobado por el H. Consejo Universitario el 24 de marzo de 2021 y por la H. Comisión de Presupuestos el 19 de marzo de 2021.

9. Ingresos de la Gestión

Al 31 de marzo de 2022 y 2021, los ingresos por gestión se integran por los siguientes rubros e importes:

| | 2022 | 2021 |
|--|-----------------------|-----------------------|
| Productos de tipo corriente | \$ 14,237,049 | \$ 6,994,478 |
| Ingresos por venta de bienes y prestación de servicios | 229,528,414 | 306,840,339 |
| Total | \$ 243,765,463 | \$ 313,834,817 |

Productos de tipo corriente, corresponden a los intereses que se generan en las cuentas bancarias que se operan en la Universidad. En la siguiente tabla se muestra los intereses ganados por fuente de financiamiento, es decir, de acuerdo al origen del recurso:

| Origen del recurso | Descripción | Importe |
|--------------------|--|------------------|
| Ingresos propios | Ingresos por ventas de bienes y servicios de organismos descentralizados | \$ 12,146,999.79 |
| Ingresos propios | Aportaciones de terceros | 424,652.50 |
| Recursos Federales | Fondo de Aportaciones Múltiples Nivel Medio Superior | 769.11 |
| Recursos Federales | Fondo de Aportaciones Múltiples Nivel Superior | 3,339.21 |
| Recursos Federales | Programa para el Desarrollo Profesional Docente, para el Tipo Superior | 49,441.49 |
| Recursos Federales | Programa de Subsidios para Organismos Descentralizados Estatales (Federal) | 1,077,152.01 |
| Recursos Estatales | Programa de Subsidios para Organismos Descentralizados Estatales (Estatal) | 534,694.79 |
| | Total general | 14,237,048.90 |

El rubro de Ingresos por venta de bienes y prestación de servicios, corresponden al cobro de cuotas, servicios escolares y prestación de servicios que la Universidad ofrece a la comunidad, en la siguiente tabla se muestra la recaudación por concepto o cuenta:

| Cuenta | Descripción | Saldo Final |
|----------|--|------------------|
| 41731000 | Inscripciones | \$ 74,574,274.95 |
| 41732000 | Exámenes | 10,212,967.50 |
| 41733000 | Expedición de títulos documentos y certificación | 7,360,680.00 |
| 41734000 | Revalidación | 1,664,436.25 |
| 41735000 | Cuotas de Recuperación | 61,558,951.40 |
| 41737000 | Ingresos por la prestación de servicios | 5,773,048.27 |
| 41739000 | Otros Ingresos | 68,284,055.61 |
| | Total | 229,248,495.23 |

El saldo de los ingresos relacionados a este rubro, corresponde al saldo neto, es decir, descontando las becas escolares otorgadas durante el ejercicio, disminuyendo las devoluciones de cuotas, así como cualquier otra deducción autorizada.

Integración de deducciones a ingresos relacionados al rubro 41700000 Ingresos por Venta de Bienes y Prestación de Servicios:

| Tipo de deducción | Importe |
|------------------------|------------------------|
| Becas escolares | \$ 25,536,815.05 |
| Descuentos | 234,852.50 |
| Devoluciones de cuotas | 940,899.25 |
| Total | \$26,712,566.80 |

10. Participaciones, Aportaciones, Transferencias, Asignaciones, Subsidios y Otras Ayudas

Al 31 de marzo de 2022 y 2021, este rubro se integra de la siguiente forma:

Participaciones, Aportaciones y Convenios

| | 2022 | 2021 |
|---|------------|---------------------|
| Fondo de Aportaciones Múltiples (FAM), del Nivel Superior | 0 | 6,953,522.00 |
| Fondo de Aportaciones Múltiples (FAM), del Nivel Medio Superior | 0 | 1,613,858.76 |
| Total | <u>\$0</u> | <u>8,567,380.76</u> |

Transferencias, Asignaciones, Subsidios y Otras Ayudas

| | 2022 | 2021 |
|--------------|-------------------------|-------------------------|
| Total | <u>2,394,386,205</u> | <u>1,860,507,430</u> |
| | \$ 2,394,386,205 | \$ 1,860,507,430 |

Transferencias, asignaciones, subsidios y otras ayudas, corresponden, principalmente, a las transferencias de los Gobiernos Federal y Estatal por concepto del Anexo de ejecución del Convenio Marco de Colaboración. Al 31 de marzo de 2021 y 2020 se integra de la siguiente forma:

| | 2022 | 2021 |
|---|------------------------|------------------------|
| Subsidio Federal correspondiente al período | 1,503,914,644.00 | \$1,467,991,675 |
| Subsidio Estatal correspondiente al período | 536,768,867.00 | 32,529,237 |
| Subsidio Estatal 2021, recibido en 2022 | 353,702,694 | - |
| Subsidio Estatal 2020, recibido en 2021 | - | 359,986,518 |
| Total | <u>\$2,394,386,205</u> | <u>\$1,860,507,430</u> |

Gastos y otras pérdidas

El gasto de la Universidad Autónoma de Nuevo León se basó en el Presupuesto de Egresos que para el ejercicio 2021 es de \$8,959,374,465, aprobado por el H. Consejo Universitario el 24 de noviembre de 2020 y por la H. Comisión de Presupuestos el 12 de noviembre de 2020, posteriormente se autorizaron Modificaciones al Presupuesto, dando un presupuesto total de \$8,933,351,720, aprobado por el H. Consejo Universitario el 24 de marzo de 2021 y por la H. Comisión de Presupuestos el 19 de marzo de 2021, para el ejercicio 2020 el presupuesto ascendió a \$8,521,944,421, aprobado por el H. Consejo Universitario el 21 de noviembre de 2019 y por la H. Comisión de Presupuestos el 12 de noviembre de 2019, posteriormente se autorizaron Modificaciones al Presupuesto, dando un presupuesto total de \$8,771,836,379, aprobado por el H. Consejo Universitario el 19 de marzo de 2020 y por la H. Comisión de Presupuestos el 18 de marzo de 2020.

11. Gastos de funcionamiento

Al 31 de marzo de 2022 y 2021 los gastos de funcionamiento se componen de los siguientes rubros e importes:

| | 2022 | 2021 |
|--------------------------|-------------------------|------------------------|
| Servicios Personales | \$ 1,417,072,253 | \$1,363,738,037 |
| Materiales y Suministros | 90,447,629 | 114,859,462 |
| Servicios Generales | 195,548,660 | 180,436,873 |
| Total | \$ 1,703,068,542 | \$1,659,034,371 |

Servicios Personales

Se integra por conceptos de remuneraciones al personal, seguridad social, previsiones, estímulos y otras prestaciones definidas en el contrato colectivo de trabajo 2022 de la Universidad y representan el 83% del total de gastos de funcionamiento. En la siguiente tabla se muestran el comportamiento del gasto por cuenta contable:

| Cuenta | Descripción | Saldo Final |
|----------|---|-------------------|
| 51110000 | Remuneraciones al Personal de Carácter Permanente | \$ 661,011,035.25 |
| 51130000 | Remuneraciones Adicionales y Especiales | 69,423,471.89 |
| 51140000 | Seguridad Social | 162,000,824.61 |
| 51150000 | Otras Prestaciones Sociales y Económicas | 453,936,976.12 |

| | | |
|----------|---|---------------------|
| 51160000 | Pago de Estímulos a Servidores Públicos | 70,699,945.30 |
| | Total | \$ 1,417,072,253.17 |

El gasto por servicios personales mostró un incremento generalizado en la mayoría de las cuentas, esto derivado de las modificaciones que anualmente se realizan al Contrato Colectivo de Trabajo. Entre los ajustes con mayor impacto para 2022, y atendiendo a la Cláusula 76 del contrato, la Universidad incrementó en un 3.5% el salario de todos los trabajadores, según la cláusula 83, el subsidio para despensa paso de un monto mensual de \$1,360.00 a \$1,460.00 representando un aumento del 6.8%.

Materiales y Suministros

Corresponden principalmente a materiales de administración, productos farmacéuticos y demás insumos propios de la operación, los cuales representan el 5% del total de gastos de funcionamiento. En la siguiente tabla se muestran el comportamiento del gasto por cuenta contable:

| Cuenta | Descripción | Saldo Final |
|----------|--|------------------|
| 51210000 | Materiales de Administración Emisión de Documentos y Artículos Oficiales | \$ 62,557,330.24 |
| 51220000 | Alimentos y Utensilios | 2,386,547.44 |
| 51240000 | Materiales y Artículos de Construcción y de Reparación | 957,700.21 |
| 51250000 | Productos Químicos Farmacéuticos y de Laboratorio | 21,515,228.80 |
| 51260000 | Combustibles Lubricantes y Aditivos | 2,036,601.68 |
| 51290000 | Herramientas Refacciones y Accesorios Menores | 994,220.67 |
| | Total | \$ 90,447,629.04 |

Servicios Generales

El total de este rubro representa el 11% del total de gastos de funcionamiento. En la siguiente tabla se muestran el comportamiento del gasto por cuenta contable:

| Cuenta | Descripción | Saldo Final |
|----------|--|-------------------|
| 51310000 | Servicios Básicos | \$ 53,199,240.83 |
| 51320000 | Servicios de Arrendamiento | 27,192,613.33 |
| 51330000 | Servicios Profesionales Científicos y Técnicos y Otros Servicios | 61,132,574.08 |
| 51340000 | Servicios Financieros Bancarios y Comerciales | 2,712,932.04 |
| 51350000 | Servicios de Instalación Reparación Mantenimiento y Conservación | 6,241,621.22 |
| 51360000 | Servicios de Comunicación Social y Publicidad | 11,069,005.28 |
| 51370000 | Servicios de Traslado y Viáticos | 316,650.34 |
| 51380000 | Servicios Oficiales | 22,105,367.76 |
| 51390000 | Otros Servicios Generales | 11,578,655.39 |
| | Total | \$ 195,548,660.27 |

12. Transferencias, asignaciones, subsidios y otras ayudas

Al 31 de marzo de 2022 y 2021, los gastos en transferencias, asignaciones, subsidios y otras ayudas se integran como sigue:

| | 2022 | 2021 |
|--------------------------|----------------------|---------------------|
| Subsidios y Subvenciones | \$- | \$6,100,000 |
| Ayudas sociales | 54,232,822 | 68,703,740 |
| Pensiones y jubilaciones | \$- | 1,549,000 |
| Total | \$ 54,232,822 | \$76,352,740 |

13. Intereses, Comisiones y Otros gastos de la deuda pública

Al 31 de diciembre de 2022 y 2021, los intereses, comisiones y otros gastos de la deuda pública ascienden a \$18,422,165 y \$17,902,190, respectivamente y corresponden a gastos financieros (intereses y gastos de la deuda), generados por los créditos contratados por la Universidad.

| Créditos | Monto Contrato | Fecha liquidación |
|------------|--------------------|-------------------|
| 1. Banorte | \$1,750,000,000.00 | Vigente |

III) **Notas al Estado de Variación en la Hacienda Pública**

14. Hacienda Pública/Patrimonio

Análisis de las modificaciones al patrimonio contribuido por tipo, naturaleza y monto:

| | 2022 | 2021 |
|---|--------------------------------|-------------------------------|
| Hacienda pública/patrimonio neto al final del ejercicio 2021 y 2020 | \$9,235,264,293 | \$8,599,160,722 |
| Actualizaciones de la hacienda pública/patrimonio | 215,652,957 | 192,239,365 |
| Resultado del período/ejercicio: ahorro/desahorro | 801,074,358 | 654,279,143 |
| Resultado de ejercicios anteriores | (193,514,097) | (210,414,937) |
| Hacienda pública/patrimonio neto al 31 de marzo de 2022 y al 31 diciembre 2021 | <u>\$10,058,477,511</u> | <u>\$9,235,264,293</u> |

El resultado del período/ejercicio: ahorro/desahorro, proviene de las operaciones realizadas por la Universidad en el período comprendido del 1 de enero al 31 de marzo 2022 y del ejercicio 2021.

Con referencia al saldo del rubro "Actualizaciones de la hacienda pública/patrimonio", dicho importe ampara el reconocimiento dentro del inventario de aquellos bienes muebles (activos) adquiridos con recursos propios de las diferentes dependencias que forman parte de la Universidad, es decir, está relacionado a las compras de las facultades, preparatorias, centros de investigación etc., de acuerdo a la guía contabilizadora, los movimientos patrimoniales por altas y bajas de activos fijos, cuya adquisición se efectuó por las dependencias, con recursos propios, se afectará la cuenta 31310000 Actualización de la Hacienda Pública/Patrimonio, teniendo como contra cuentas, las correspondientes a aquellas que se desprenden del rubro 12400000 Bienes Muebles (Mobiliario y Equipo de Administración, 'Mobiliario y Equipo Educativo y Recreativo, 'Equipo e Instrumental Médico y de Laboratorio, etc.).

IV) **Notas del Estado de Flujo de Efectivo**

15. Efectivo y equivalentes de efectivo y flujos netos de efectivo

Análisis de los saldos finales al 31 de marzo de 2022 y al 31 de diciembre de 2021, del Estado de Flujo de Efectivo:

| | 2022 | 2021 |
|--|------------------------|-------------------------|
| Bancos/tesorería | \$ 2,622,946,315 | \$ 2,337,015,180 |
| Fondos con afectación específica | 44,104,213 | -62,848,586 |
| Depósitos de Fondos de Terceros en Garantía y/o Administración | -30,621,323 | 29,359,058 |
| Total efectivo y equivalentes de efectivo | \$2,636,429,205 | \$ 2,303,525,653 |

Conciliación de los flujos netos de efectivo y del efectivo y equivalentes de efectivo al final del período:

| | 2022 | 2021 |
|---|----------------------|------------------------|
| Ahorro/desahorro antes de rubros extraordinarios | \$800,323,371 | \$651,184,317 |
| Movimientos de partidas o rubros que no afectan el efectivo | | |
| Depreciación y amortización | 60,439,863 | 269,498,902 |
| Flujo neto de efectivo por actividades de operación | 860,763,234 | 920,683,219 |
| Flujo neto de efectivo por actividades de inversión | -78,326,008 | (201,716,075) |
| Flujo neto de efectivo por actividades de financiamiento | -449,533,674 | 8,552,942 |
| Incremento neto de efectivo y equivalentes de efectivo | 332,903,552 | 727,520,086 |
| Efectivo y equivalentes de efectivo al inicio del ejercicio | 2,303,525,653 | 1,576,005,566 |
| Efectivo y equivalentes de efectivo al final del período | 2,636,429,205 | \$2,303,525,653 |

V) **Conciliación entre los ingresos presupuestarios y contables, así como los egresos presupuestarios y los gastos contables.**

Conciliación entre los ingresos presupuestarios y contables

Del 1 de enero al 31 de diciembre de 2021

| | |
|------------------------------------|----------------------|
| 1. Ingresos presupuestarios | 2,638,151,668 |
|------------------------------------|----------------------|

| | | |
|--|------------|----------------------|
| 2. Más ingresos contables no presupuestarios | | 66,800 |
| Incremento por variación de inventarios | - | |
| Disminución del exceso de estimaciones por pérdida o deterioro u obsolescencia | - | |
| Disminución del exceso de provisiones | - | |
| Otros ingresos y beneficios varios | 66,800 | |
| Otros ingresos contables no presupuestarios | | |
| 3. Menos ingresos presupuestarios no contables | | |
| Productos de capital | - | |
| Aprovechamientos capital | - | |
| Ingresos derivados de financiamientos | - | |
| Ingresos presupuestarios pendientes de corregir | | |
| 4. Ingresos contables | | 2,638,218,468 |
| Conciliación entre egresos presupuestarios y contables | | |
| Del 1 de enero al 31 de diciembre de 2021 | | |
| 1. Total de egresos (presupuestarios) | | 1,863,779,155 |
| 2. Menos egresos presupuestarios no contables | | 88,134,859 |
| Mobiliario y equipo de administración | 3,670,705 | |
| Mobiliario y equipo educacional y recreativo | 1,284,436 | |
| Equipo e instrumental médico y de laboratorio | | |
| Vehículos y equipo de transporte | 1,959,968 | |
| Equipo de defensa y seguridad | | |
| Maquinaria, otros equipos y herramientas | 655,188 | |
| Activos biológicos | | |
| Inversión pública | 48,479,979 | |
| Activos intangibles | 84,583 | |
| Colecciones, obras de arte y objetos valiosos | | |
| Acciones y participaciones de capital | | |
| Compra de títulos y valores | | |
| Inversiones en fideicomisos, mandatos y otros análogos | | |
| Provisiones para contingencias y otras erogaciones especiales | | |

| | | |
|---|------------|----------------------|
| Amortización de la deuda pública | 32,000,000 | |
| Adeudos de ejercicios fiscales anteriores(ADEFAS) | | |
| Otros egresos presupuestales no contables | | |
| Gastos presupuestales pendientes de cancelar | | |
| 3. Más gastos contables no presupuestales | | |
| Estimaciones, depreciaciones, deterioros, obsolescencia y amortizaciones | 60,439,863 | |
| Provisiones | | |
| Disminución de inventarios | | |
| Aumento por insuficiencia de estimaciones por pérdida o deterioro u obsolescencia | | |
| Aumento por insuficiencia de provisiones | | |
| Otros gastos | 8,836 | |
| Otros gastos contables no presupuestales | 771,196 | |
| 4. Total de gasto contable | | 1,836,864,191 |

B) NOTAS DE MEMORIA

Contingencias y compromisos

En este apartado, se revela el pasivo contingente, que, en términos generales, se trata de obligaciones que tienen su origen en hechos específicos e independientes del pasado, que en el futuro pueden ocurrir o no y, de acuerdo con lo que acontezca, desaparecen o se convierten en pasivos reales.

- a) **Juicios.** Al 31 de marzo de 2022 y al 31 de diciembre de 2021, existe un pasivo contingente integrado por juicios atendidos que asciende a la cantidad de \$214,058,001.26 y \$282,747,466 respectivamente. Dicho pasivo se encuentra registrado en cuentas de orden contable, tal como se muestra enseguida:

| Rubro | Descripción | Saldo |
|----------|--|-------------------|
| 74000000 | Juicios | |
| 74200000 | Resolución de Demandas en Proceso Judicial | \$ 214,058,001.26 |

b) **Por las pensiones y jubilaciones del personal al servicio de la UANL.** Estas se determinaron de conformidad con estudios actuariales realizados por peritos independientes con cifras correspondientes al año 2020. Para la determinación del cálculo actuarial (hipótesis) se consideró un escenario financiero con las siguientes variables:

1. Tasa real de rendimiento: 3.00% anual compuesto
2. Tasa de inflación: 4.00%
3. Tasa nominal: 7.12% anual compuesto

Dentro de los principales objetivos de la evaluación se encuentran los siguientes:

- a. Calcular los pasivos contingentes por servicios de las prestaciones evaluadas.
- b. Determinar la información requerida por la Norma de Información Financiera D3 emitida por el Consejo Mexicano para la Investigación y Desarrollo de Normas de Información Financiera, AC. (CINIF) para el registro contable de los pasivos laborales.

En atención a los resultados del estudio, se concluye que la Universidad deberá tener una provisión global por la cantidad de \$49,720,482,121.00 separado en subcuentas de retiro y terminación, tal como se muestra en el siguiente cuadro:

| Sistema de Prestaciones Contingentes | |
|--|----------------------------|
| Activos del Plan | \$ 8,718,936,698.00 |
| Obligación Transitoria | 16,431,100,005.00 |
| Pasivo/Activo Neto Proyectado | 24,570,445,419.00 |
| Obligaciones por beneficios definidos | \$49,720,482,121.00 |

Dicha provisión se encuentra registrado en cuentas de orden contable, tal como se muestra enseguida:

| Rubro | Descripción | Saldo |
|--------------|------------------------|---------------------|
| 77000000 | Obligaciones laborales | |
| 77200000 | Obligaciones laborales | \$49,720,482,121.00 |

C) NOTAS DE GESTIÓN ADMINISTRATIVA

Introducción

Los Estados Financieros de la Universidad Autónoma de Nuevo León, se conforman con la información resultante de las operaciones derivadas de la recaudación de los ingresos presupuestarios, el ejercicio del gasto, la contratación y amortización de deuda, incluyendo los gastos por intereses y comisiones correspondientes, el manejo y custodia de los recursos y bienes propiedad de la Universidad, así como todas aquellas operaciones contables que modifiquen el patrimonio, considerando en su registro contable la normatividad aplicable que permita identificar la interrelación de las operaciones.

Autorización e historia

a. Fecha de creación del ente.

La Universidad Autónoma de Nuevo León nace oficialmente en 1933, aunque sus orígenes son más remotos, pues para este año existían ya sus escuelas de Jurisprudencia, de Medicina y Farmacia, la Escuela Normal y Colegio Civil. Serían los representantes de estas instituciones quienes someterían a consideración del Honorable Congreso del Estado de Nuevo León la fundación de una Universidad en forma, hecho que ocurriría finalmente el 25 de septiembre de 1933, fecha en que inicia sus actividades con una matrícula de 1,864 alumnos y 218 profesores.

La U.A.N.L., como también se le conoce por sus siglas, recibió en un primer momento el nombre de Universidad de Nuevo León y se integró inicialmente de las Facultades de Derecho y Ciencias Sociales, Medicina, Ingeniería, Química y Farmacia, así como de la Escuela Normal, la Escuela Industrial, la Preparatoria Técnica "Álvaro Obregón", la Escuela Industrial de Labores Femeniles "Pablo Livas" y la Escuela de Enfermería y Obstetricia.

Entre algunos de los acontecimientos significativos en el desarrollo de la Universidad se podrían mencionar los siguientes:

En 1957 se comienzan a urbanizar los terrenos que hoy ocupa Ciudad Universitaria, luego de que el Presidente Miguel Alemán Valdés emitiera un decreto cediendo los terrenos de Ciudad Universitaria.

En la década de los sesenta ocurren dos eventos de especial relevancia que terminan por configurar la arquitectura del campus, en septiembre de 1961 -siendo Gobernador del Estado el Lic. Raúl Rangel Frías, ex Rector de la Universidad- inicia operaciones la Torre de Rectoría; en 1967 se inaugura el Estadio Universitario, gracias al apoyo del patronato universitario. Finalmente, el día 7 de junio



de 1971 el H. Congreso del Estado Libre y Soberano de Nuevo León, LIX Legislatura; tuvo a bien expedir el Decreto No. 60 de la Ley Orgánica de la Universidad Autónoma de Nuevo León; por la que se le concede su Autonomía, nombre con el que actualmente se le conoce a la Universidad.

b. Principales cambios en su estructura.

La Universidad no ha experimentado cambios significativos en su estructura, salvo el crecimiento en la plantilla que se aprueba año con año, a través de los Convenios de Colaboración entre Gobierno Federal, Gobierno Estatal y la Universidad Autónoma de Nuevo León.

Organización y objeto social

a. Objeto social.

La Universidad Autónoma de Nuevo León es una institución de cultura superior al servicio de la sociedad, con plena capacidad y personalidad jurídica que tiene como fin crear, preservar y difundir la cultura en beneficio de la sociedad.

b. Principal actividad.

La Universidad tiene como principal actividad la prestación del servicio de enseñanza-aprendizaje en los niveles medio superior, superior y postgrado; el desarrollo de la investigación, la difusión de la cultura y el deporte.

c. Período/Ejercicio.

La información que se incluye en estas notas corresponde al período comprendido del 1 de enero al 31 de diciembre de 2021 y 2020, para cuentas de resultados y al 31 de diciembre de 2021 y al 31 de diciembre de 2020, para cuentas de balance.

d. Régimen jurídico.

La Universidad Autónoma de Nuevo León está constituida como persona moral con fines no lucrativos.

e. Consideraciones fiscales del ente.

La Universidad Autónoma de Nuevo León no es contribuyente del Impuesto Sobre la Renta, las disposiciones fiscales, en particular la Ley del Impuesto Sobre la Renta y la Ley del Impuesto al Valor Agregado, establece que estos Organismos solamente tendrán la obligación de retener y enterar el ISR e IVA cuando realicen pagos a terceros, así como la de conservar y expedir la documentación que reúna los requisitos fiscales, en términos de dicha Ley y del Código Fiscal de la Federación.

f. Estructura organizacional básica.

Para cumplir sus funciones, la Universidad puede crear, organizar, integrar y suprimir en los términos de la Ley Orgánica de la Universidad Autónoma de Nuevo León, facultades, escuelas, institutos, departamentos, centros y otros organismos análogos.

De acuerdo a lo establecido en el artículo 9 de la Ley Orgánica de la Universidad Autónoma de Nuevo León, son autoridades universitarias, las siguientes:

- I. La Junta de Gobierno
- II. El Consejo Universitario
- III. El Rector
- IV. La Comisión de Hacienda
- V. Los Directores
- VI. Las Juntas Directivas de las Facultades y Escuelas.

Bases de preparación de los Estados Financieros

Los Estados Financieros adjuntos han sido preparados de conformidad con lo establecido en la Ley General de Contabilidad Gubernamental (LGCG), los lineamientos emitidos por el Consejo Nacional de Armonización Contable (CONAC), sus Postulados Básicos, el Marco Conceptual de Contabilidad Gubernamental (MCCG), y el Presupuesto de Ingresos y Egresos para el ejercicio 2021 de la Universidad.

Asimismo, las cifras de los Estados Financieros y las notas que se acompañan se cuantifican en términos monetarios y se registran al costo histórico o al valor económico más objetivo en moneda nacional, conforme lo establecen los postulados básicos de contabilidad y están expresadas en pesos nominales; sin embargo, pudieran existir diferencias no materiales debido a los efectos de redondeo.

Políticas de contabilidad significativas

a) Efectivo y equivalentes.

Efectivo y equivalentes de efectivo están representados principalmente por depósitos bancarios, inversiones a corto plazo con vencimientos a menos de 90 días y en general por los recursos monetarios que maneja la Universidad en cuentas bancarias tanto en moneda nacional como en moneda extranjera.

b) Derechos a recibir efectivo o equivalentes.

Derechos a recibir efectivo o equivalentes representan el monto de los recursos excedentes invertidos en diferentes instrumentos financieros, cuya recuperación espera sea en un período menor de un año, así como los importes pendientes de cobrar a Dependencias y por concepto de cuotas y servicios escolares.

c) Almacén.

La Universidad cuenta con un almacén general de productos de consumo para la operación diaria, los cuales son valuados a través del método del costo promedio.

d) Bienes inmuebles, muebles e intangibles.

Bienes inmuebles, infraestructura, construcciones en proceso, muebles, e intangibles se reconocen inicialmente a su valor de adquisición y se encuentran en estado de operación. En los casos de bienes inmuebles que provienen de donaciones, comodatos y otras figuras jurídicas, éstos se registran como mínimo a valor catastral, tal como lo señala el "Acuerdo por el que se emiten las principales reglas del registro y valoración del patrimonio (Elementos Generales)", publicado en el Diario Oficial de la Federación el 27 de diciembre de 2010 y considerando la última reforma publicada el 8 de agosto de 2013.

La depreciación y/o amortización de los bienes inmuebles, infraestructura y construcciones en proceso, muebles, e intangibles se determina sobre el valor de los activos utilizando el método de línea recta y con base en su vida útil estimada.

Las tasas anuales de depreciación son reflejadas por rubro y se consideran con base al Lineamiento de Parámetros de Estimación de Vida Útil "Guía de Vida Útil Estimada y Porcentajes de Depreciación".

| Concepto | Años de vida útil | Porcentaje (%) de Depreciación Anual |
|--|-------------------|--------------------------------------|
| Bienes inmuebles, infraestructura y construcciones en proceso | | |
| Edificios no habitacionales | 30 | 3.3 |
| Infraestructura | 25 | 4 |
| Otros bienes inmuebles | 20 | 5 |
| Bienes muebles | | |
| Mobiliario y equipo de administración | | |
| Muebles de oficina y estantería | 10 | 10 |
| Equipo de cómputo y de tecnologías de la información | 3 | 33.3 |

| | | |
|--|----|------|
| Mobiliario y equipo educacional y recreativo | | |
| Equipos y aparatos audiovisuales | 3 | 33.3 |
| Aparatos deportivos | 5 | 20 |
| Cámaras fotográficas y de video | 3 | 33.3 |
| Otro mobiliario y equipo educacional y recreativo | 5 | 20 |
| Equipo e instrumental médico y de laboratorio | | |
| Equipo médico y de laboratorio | 5 | 20 |
| Equipo de transporte | | |
| Automóviles y equipo terrestre | 5 | 20 |
| Maquinaria, otros equipos y herramientas | | |
| Maquinaria y equipos | 10 | 10 |
| Equipo de comunicación y telecomunicación | 10 | 10 |
| Otros equipos | 10 | 10 |
| Activos biológicos | | |
| Bovinos | 5 | 20 |

e) Deuda pública.

Representa el monto de la deuda contraída por la Universidad que se deberá pagar en un plazo menor o igual a doce meses, si se debe pagar en un plazo mayor a doce meses se presenta en el pasivo a largo plazo.

f) Beneficios a los empleados.

La Universidad cuenta con un Fondo de Pensiones cuyo objetivo es enfrentar las obligaciones de pago de pensiones, jubilaciones, y otras prestaciones sociales, tales como enfermedades y maternidad, riesgos de trabajo, invalidez, muerte, préstamos a corto y largo plazo, aportación para vivienda, etc., lo anterior se encuentra establecido tanto en el Contrato Colectivo de Trabajo, así como en el Reglamento del Plan de Pensiones y Jubilaciones para el Personal de la Universidad Autónoma de Nuevo León .

Atendiendo al Artículo 7º del Reglamento, el régimen de seguridad social comprende las siguientes prestaciones:

- Pensión por jubilación.
- Pensión por jubilación anticipada.
- Pensión por riesgos de trabajo.



- Pensión por causas ajenas al trabajo.
- Pensión por fallecimiento.
- De la atención médica.
- De la portabilidad de las cuotas

Por otro lado, para la administración del Fondo de Pensiones, a partir de 2012 se le otorgó al Comité Técnico del Fondo de Pensiones y Jubilaciones la autonomía para administrar los recursos bajo el régimen de fideicomisos, la adquisición de papeles gubernamentales y mecanismos de inversión de acuerdo a sus reglas y procedimientos. (Párrafo revelado en las notas a los estados financieros al 31/09/21).

De acuerdo a la información financiera publicada por el Fondo de Pensiones, con corte al 31 de diciembre de 2021, el saldo de los 4 fideicomisos, se integra como sigue:

| RESUMEN SALDOS FIDEICOMISOS ¹ | |
|---|-----------------|
| Contrato de Fideicomiso Irrevocable de Administración e Inversión N° 66769, celebrado el 25 de enero del 2012 con Banca Afirme, S.A., en su carácter de fiduciaria | 4,311,068 |
| Contrato de Fideicomiso Irrevocable de Administración e Inversión N° 98-9 celebrado el 26 de octubre del 2000 con Banca Afirme, S.A., en su carácter de fiduciaria. | 593,928,707 |
| Contrato de Fideicomiso Irrevocable de Administración e Inversión N° 66777 celebrado el 25 de enero del 2012 con Banca Afirme, S.A., en su carácter de fiduciaria. | 654,896,114 |
| Contrato de Fideicomiso Irrevocable de Administración e Inversión N° 21329-2 celebrado el 27 de enero del 2012 con Casa de Bolsa Value Grupo Financiero, S.A. de C.V. | 7,548,589,621 |
| | \$8,801,725,510 |

¹ http://transparencia.uanl.mx/secciones/informacion_general/pensiones_y_jubilaciones/archivos/2021/FPJ_2021_12.pdf

Posición en moneda extranjera y protección por riesgo cambiario

a) Activos en moneda extranjera.

El rubro de efectivo y equivalentes de efectivo, incluye cuentas bancarias en moneda extranjera (dólares americanos), necesarias para la operación de la Universidad.

b) Tipo de cambio.

Las operaciones en monedas extranjeras se registran al tipo de cambio en vigor a la fecha de su celebración, el cual corresponde al tipo de cambio oficial publicado por el Banco de México. Las diferencias cambiarias entre la fecha de celebración y las de su cobro o pago, así como las derivadas de la conversión de los saldos denominados en monedas extranjeras a la fecha de los Estados Financieros, se aplican a resultados.

c) Riesgos por tipo de cambio o tipo de interés de las inversiones financieras.

La Universidad Autónoma de Nuevo León adquirió la compra de dos opciones tipo Americana/Europea (seguro de riesgo) que le permite una protección de tasa de interés bancaria por el préstamo de un importe/cobertura de hasta \$293,844,984 moneda nacional a una tasa del 8% a partir del día 18/12/2015 y hasta el día 18/10/2020, con dicha cobertura la Universidad blindo la operación de la Universidad a cualquier futuro aumento en tasas de interés que puedan dañar la operación y/o patrimonio de la misma.

Reporte analítico del activo

Vida útil o porcentajes de depreciación, deterioro o amortización utilizados en los diferentes tipos de activos.

Los porcentajes de depreciación o amortización realizados a los activos son los definidos en los Parámetros de Estimación de Vida Útil, de acuerdo a la "Guía de Vida Útil estimada y porcentajes de depreciación" emitidos por el CONAC.

Fideicomisos, mandatos y contratos análogos

El Comité Técnico del Fondo de Pensiones y Jubilaciones de los Trabajadores de la Universidad obtuvo la completa autonomía a partir del año 2012 para administrar los recursos bajo el régimen de fideicomisos; la adquisición de papeles gubernamentales, y mecanismos de inversión de acuerdo a sus reglas y procedimientos. Así mismo los estados financieros de dicho fondo son dictaminados por un despacho externo independiente.

El Fondo de Pensiones y Jubilaciones de los Trabajadores de la Universidad Autónoma de Nuevo León publica sus estados financieros en la página de Transparencia y Acceso a la Información de la Universidad Autónoma de Nuevo León.

Calificaciones otorgadas

S&P Global Ratings

Revisión 2022

La calificadora revisó a positiva la perspectiva de la UANL; confirmó calificación de "mxAA- "

La perspectiva positiva refleja una probabilidad de uno en tres de que subamos la calificación de la UANL en los próximos 12 a 18 meses si esta continúa presentando resultados financieros sólidos, junto con una gestión prudente de la deuda.

Las políticas de disciplina financiera han permitido el fortalecimiento gradual de los resultados financieros en los últimos cinco años, como resultado de una mejor gestión de la liquidez y de la deuda, junto con la contención del gasto. La continuidad en tales esfuerzos bajo la actual administración es esencial para seguir reportando resultados sólidos y será un factor clave para mejorar la calificación.

La Universidad cuenta con una sólida posición de mercado y amplia demanda y matrícula de estudiantes que se ha mantenido a lo largo de los años.

Revisión 2021

La calificadora confirmó en 'mxAA-' la calificación crediticia de la UANL en escala nacional, la perspectiva se mantiene estable.

En el reporte de la calificadora se destaca:

- El rol importante de la UANL se basa en su participación para cumplir con objetivos sociales y económicos clave del Estado de Nuevo León.
- Se mejora la evaluación del perfil financiero al considerar el historial de un desempeño financiero sólido.
- La perspectiva estable refleja nuestra opinión que en los siguientes 12 a 18 meses, la universidad mantendrá su fuerte perfil financiero, así como su fuerte posición de mercado y demanda estudiantil.
- La UANL ha seguido reportando sólidos resultados financieros a pesar de los crecientes desafíos derivados de la pandemia de COVID-19.
- La UANL tiene capacidad para atraer y retener estudiantes al paso del tiempo, en línea con la misión inclusiva y de excelencia académica.
- La evaluación del perfil financiero de la UANL mejora, basado en la continuidad de su desempeño financiero sólido en los últimos cuatro años.

- Las actuales políticas de disciplina financiera le han permitido fortalecer sus resultados financieros, debido al continuo enfoque en la contención de sus gastos operativos.
- La administración financiera de la Universidad mantiene políticas financieras prudentes.

FitchRatings

Revisión 2022

Fitch Ratings afirmó la calificación en escala internacional (IDR; issuer default rating) de la Universidad Autónoma de Nuevo León (UANL) en moneda local en 'BBB-' y la calificación de largo plazo en escala nacional en 'AAA(mex)'. La Perspectiva para ambas calificaciones es Estable. La ratificación de las calificaciones refleja la expectativa de Fitch de que UANL mantendrá métricas de endeudamiento acordes con la evaluación de su perfil crediticio individual (PCI). La IDR está limitada por la calificación soberana de México [BBB- Perspectiva Estable].

La universidad se beneficia de su reputación académica destacada a nivel nacional, así como de su ubicación en el tercer Estado más importante en términos económicos del país, lo que le ha permitido mantener una matrícula (licenciatura y posgrado) favorable con una tasa media anual de crecimiento (TMAC) de 2017 a 2021 de 5.1 por ciento; tasas de retención altas (90 por ciento en los últimos tres años) y tasas de admisión estables de 65.1 por ciento para el período 2017 a 2021.

La universidad es destacada dentro del contexto estatal, regional y nacional de cobertura de la demanda educativa; cuenta con la acreditación en la gestión institucional por parte del Consejo de Acreditación de la Educación Superior, A.C., (COPAES). Asimismo, cuenta con el reconocimiento a la calidad de la función de administración y gestión institucional por parte de los Comités Interinstitucionales para la Evaluación de la Educación Superior, A.C., (CIEES).

Revisión 2021

La calificadora afirmó la calificación en escala internacional de la Universidad Autónoma de Nuevo León en moneda local en 'BBB-' y la calificación de largo plazo en escala nacional en 'AAA(mex)'. La Perspectiva para ambas calificaciones es Estable. Su perfil crediticio individual se ajusta a la baja y se limita a 'bbb-' desde 'bbb' derivado del riesgo de contraparte. La ratificación de las calificaciones incorpora la expectativa de Fitch de que la UANL mantendrá métricas de endeudamiento en línea con la evaluación de su PCI. La calificación IDR se encuentra topada por la calificación soberana de México [BBB- Perspectiva Estable].

En el reporte de la calificadora se destaca:

- La UANL es la Institución de Educación Superior Pública más grande y prestigiosa de Nuevo León.

- La Universidad es una Institución de excelencia educativa, que cuenta con los mejores profesores y de una reputación destacada.
- La Universidad ha demostrado contar con políticas de planeación financiera adecuadas
- Los costos operativos de la Universidad están bien definidos y no presentan volatilidad alta.
- La Universidad cuenta con una infraestructura física y tecnológica favorable que le permite mantenerse en una posición competitiva a nivel regional, nacional e internacional.
- El Fondo de Pensiones y Jubilaciones de los Trabajadores de la UANL es una fortaleza de la Institución.

Proceso de mejora

a) Principales Políticas de control interno.

La Universidad está constantemente llevando a cabo mejoras a su sistema de contabilidad que permita dar cumplimiento a la normatividad vigente de la Ley General de Contabilidad Gubernamental, Ley de Disciplina Financiera de las Entidades Federativas y los Municipios y demás acuerdos y lineamientos.


Partes relacionadas

La Universidad Autónoma de Nuevo León manifiesta que no existen partes relacionadas que pudieran ejercer influencia significativa sobre la toma de decisiones financieras y operativas.


Responsabilidad sobre la presentación razonable de la información contable

La Universidad Autónoma de Nuevo León manifiesta "Bajo protesta de decir verdad que los Estados Financieros y sus notas son razonablemente correctos y responsabilidad del emisor".

Fecha de elaboración: 27 de abril de 2022



L.C. CIRENIA BELLIDO CABRERA
DIRECTORA DE CONTABILIDAD Y CUENTA
PÚBLICA
DE LA U.A.N.L.



DR. FERNANDO R. MARTY ORDOÑEZ
TESORERO GENERAL
DE LA U.A.N.L.



Información Presupuestaria

Universidad Autónoma de Nuevo León
 Estado Analítico de Ingresos
 Del 1 de enero al 31 de marzo de 2022
 (Pesos)

| Rubro de Ingresos | Estimado | Ampliaciones y Reducciones | Modificado | Devergado | Recaudado | Diferencia |
|---|----------------------|----------------------------|----------------------|----------------------|----------------------|----------------------------|
| | (1) | (2) | (3 = 1 + 2) | (4) | (5) | (6 = 5 - 1) |
| Impuestos | 0 | 0 | 0 | 0 | 0 | 0 |
| Cuentas y Aportaciones de Seguridad Social | 0 | 0 | 0 | 0 | 0 | 0 |
| Contribuciones de Mejoras | 0 | 0 | 0 | 0 | 0 | 0 |
| Derechos | 0 | 0 | 0 | 0 | 0 | 0 |
| Productos | 0 | 0 | 0 | 0 | 0 | 0 |
| Aprovechamientos | 53,231,068 | 2,015,056 | 55,246,124 | 14,237,049 | 14,237,049 | -38,994,019 |
| Ingresos por Venta de Bienes, Prestación de Servicios y Otros | 0 | 0 | 0 | 0 | 0 | 0 |
| Participaciones, Aportaciones, Convenios, Incentivos Derivados de la Colaboración Fiscal y Fondos Distintos de Aportaciones | 1,238,717,307 | 3,602,086 | 1,242,319,393 | 229,528,414 | 223,800,545 | -1,014,916,762 |
| Transferencias, Asignaciones, Subsidios y Subvenciones, y Pensiones y Jubilaciones | 53,793,442 | 750,000 | 54,543,442 | 0 | 0 | -53,793,442 |
| Ingresos Derivados de Finandamientos | 8,078,424,676 | 353,702,694 | 8,432,127,370 | 2,394,386,205 | 2,394,386,205 | -5,684,038,471 |
| Total | 9,424,166,493 | 360,069,835 | 9,784,236,328 | 2,638,151,668 | 2,632,423,799 | -6,791,742,694 |
| | | | | | | Ingresos excedentes |

| Estado Analítico de Ingresos Por Fuente de Financiamiento | Ingreso | | | | | Diferencia (6 = 5 - 1) |
|--|----------------------|-------------------------------|----------------------|----------------------|----------------------|---------------------------|
| | Estimado | Ampliaciones y Reducciones | Modificado | Devengado | Recaudado | |
| | (1) | (2) | (3= 1 + 2) | (4) | (5) | |
| | 9,424,166,493 | 360,069,835 | 9,784,236,328 | 2,638,151,668 | 2,632,423,799 | -6,791,742,694 |
| Cuotas y Aportaciones de Seguridad Social | 0 | 0 | 0 | 0 | 0 | 0 |
| Productos ¹ | 53,231,068 | 2,015,056 | 55,246,124 | 14,237,049 | 14,237,049 | -38,994,019 |
| Ingresos por Venta de Bienes, Prestación de Servicios y Otros Ingresos ³ | 1,238,717,307 | 3,602,086 | 1,242,319,393 | 229,528,414 | 223,800,545 | -1,014,916,762 |
| Transferencias, Asignaciones, Subsidios y Subvenciones, y Pensiones y Jubilaciones | 8,132,218,118 | 354,452,694 | 8,486,670,812 | 2,394,386,205 | 2,394,386,205 | -5,737,831,913 |
| Ingresos Derivados de Financiamiento | 0 | 0 | 0 | 0 | 0 | 0 |
| Ingresos Derivados de Financiamientos | 0 | 0 | 0 | 0 | 0 | 0 |
| Total | 9,424,166,493 | 360,069,835 | 9,784,236,328 | 2,638,151,668 | 2,632,423,799 | -6,791,742,694 |
| | | | | Ingresos excedentes | | |

¹ Incluye intereses que generan las cuentas bancarias de los entes públicos en productos.

² Incluye donativos en efectivo del Poder Ejecutivo, entre otros aprovechamientos.

³ Se refiere a los ingresos propios obtenidos por los Poderes Legislativo y Judicial, los Órganos Autónomos y las entidades de la administración pública paraestatal y paramunicipal, por sus actividades diversas no inherentes a su operación que generan recursos y que no sean ingresos por venta de bienes o prestación de servicios, tales como donativos en efectivo, entre otros.

Fecha de elaboración: 26 de Abril del 2022


C.P. MARÍA DEL SOCORRO GARCÍA CASTILLO
DIRECTORA DE CONTROL PRESUPUESTAL


DR. FERNANDO RAMÓN MARTY ORDOÑEZ
TESORERO GENERAL


UNIVERSIDAD AUTÓNOMA DE NUEVO LEÓN

Universidad Autónoma de Nuevo León
 Estado Analítico del Ejercicio del Presupuesto de Egresos
 Clasificación Administrativa
 Del 1 de enero al 31 de marzo de 2022
 (Pesos)

| Concepto | Egresos | | | | | Subejercicio (6 = 3 - 4) |
|------------------------------------|----------------------|--------------------------------|-----------------------|----------------------|----------------------|-----------------------------|
| | Aprobado | Ampliaciones/ (Reducciones) | Modificado | Devengado | Pagado | |
| | (1) | (2) | (3 = 1 + 2) | (4) | (5) | |
| Universidad Autónoma de Nuevo León | 9,424,166,493 | 1,071,584,764 | 10,495,751,257 | 1,863,779,155 | 1,806,762,522 | 8,631,972,101 |
| Total del Gasto | 9,424,166,493 | 1,071,584,764 | 10,495,751,257 | 1,863,779,155 | 1,806,762,522 | 8,631,972,101 |

Fecha de elaboración: 26 de Abril del 2022


 C.P. MARÍA DEL SOCORRO GARCÍA CASTILLO
 DIRECTORA DE CONTROL PRESUPUESTAL


 DR. FERNANDO RAMÓN MARTY ORDOÑEZ
 TESORERO GENERAL

Universidad Autónoma de Nuevo León
Estado Analítico del Ejercicio del Presupuesto de Egresos
Clasificación por Objeto del Gasto (Capítulo y Concepto)
Del 1 de enero al 31 de marzo de 2022
(Pesos)

| Concepto | Egresos | | | | | Subejercicio (6 = 3 - 4) |
|---|----------------------|--------------------------------|----------------------|----------------------|----------------------|-----------------------------|
| | Aprobado | Ampliaciones/ (Reducciones) | Modificado | Devengado | Pagado | |
| | (1) | (2) | (3= 1 + 2) | (4) | (5) | |
| Servicios Personales | 6,620,520,004 | 25,866,538 | 6,646,386,542 | 1,417,072,253 | 1,413,878,908 | 5,229,314,289 |
| Remuneraciones al Personal de Carácter Permanente | 2,719,267,901 | -12,897,173 | 2,706,370,728 | 661,011,035 | 661,011,035 | 2,045,359,693 |
| Remuneraciones al Personal de Carácter Transitorio | 0 | 0 | 0 | 0 | 0 | 0 |
| Remuneraciones Adicionales y Especiales | 683,814,027 | 2,544,490 | 686,358,517 | 69,423,472 | 69,423,472 | 616,935,045 |
| Seguridad Social | 682,610,784 | 1,564 | 682,612,348 | 162,000,825 | 162,000,825 | 520,611,523 |
| Otras Prestaciones Sociales y Económicas | 2,091,252,582 | 35,722,526 | 2,126,975,108 | 453,936,976 | 450,743,631 | 1,673,038,132 |
| Previsiones | 0 | 0 | 0 | 0 | 0 | 0 |
| Pago de Estímulos a Servidores Públicos | 443,574,710 | 495,132 | 444,069,842 | 70,699,945 | 70,699,945 | 373,369,897 |
| Materiales y Suministros | 386,907,374 | 6,996,701 | 393,904,075 | 90,368,395 | 65,021,434 | 303,535,680 |
| Materiales de Administración, Emisión de Documentos y Artículos Oficiales | 214,400,163 | 2,010,474 | 216,410,637 | 62,488,971 | 38,190,372 | 153,921,666 |
| Alimentos y Utensilios | 23,106,412 | 28,511 | 23,134,923 | 2,386,547 | 1,647,357 | 20,748,375 |
| Materias Primas y Materiales de Producción y Comercialización | 0 | 0 | 0 | 0 | 0 | 0 |
| Materiales y Artículos de Construcción y de Reparación | 1,639,408 | 2,482,868 | 4,122,276 | 957,700 | 957,700 | 3,164,576 |
| Productos Químicos, Farmacéuticos y de Laboratorio | 129,692,920 | 646,510 | 130,339,430 | 21,515,229 | 21,503,364 | 108,824,201 |
| Combustibles, Lubricantes y Aditivos | 11,043,705 | 98,566 | 11,142,271 | 2,036,602 | 1,794,392 | 9,105,669 |
| Vestuario, Blancos, Prendas de Protección y Artículos Deportivos | 2,015,720 | 762,944 | 2,778,664 | 0 | 0 | 2,778,664 |
| Materiales y Suministros Para Seguridad | 0 | 0 | 0 | 0 | 0 | 0 |
| Herramientas, Refacciones y Accesorios Menores | 5,009,046 | 966,830 | 5,975,876 | 983,346 | 928,248 | 4,992,530 |
| Servicios Generales | 1,748,011,598 | 905,589,908 | 2,653,601,506 | 195,548,660 | 171,659,896 | 2,458,052,846 |
| Servicios Básicos | 335,571,413 | 69,157,439 | 404,728,852 | 53,199,241 | 52,327,142 | 351,529,611 |
| Servicios de Arrendamiento | 117,410,560 | 10,445,711 | 127,856,271 | 27,192,613 | 15,731,745 | 100,663,658 |
| Servicios Profesionales, Científicos, Técnicos y Otros Servicios | 446,716,969 | 18,185,865 | 464,902,834 | 61,132,574 | 59,265,644 | 403,770,259 |

UNIVERSIDAD AUTÓNOMA DE NUEVO LEÓN

| | | | | | | |
|--|--------------------|-------------------|--------------------|-------------------|-------------------|--------------------|
| Servicios Financieros, Bancarios y Comerciales | 40,285,478 | 220,436 | 40,505,914 | 2,712,932 | 1,617,731 | 37,792,982 |
| Servicios de Instalación, Reparación, Mantenimiento y Conservación | 236,027,630 | 6,322,013 | 242,349,643 | 6,241,621 | 4,279,580 | 236,108,022 |
| Servicios de Comunicación Social y Publicidad. | 50,818,121 | 1,240,640 | 52,058,761 | 11,069,005 | 8,318,094 | 40,989,755 |
| Servicios de Traslado y Viáticos | 13,670,237 | -522,334 | 13,147,903 | 316,650 | 43,653 | 12,831,252 |
| Servicios Oficiales | 202,396,786 | 53,232,145 | 255,628,931 | 22,105,368 | 18,511,766 | 233,523,563 |
| Otros Servicios Generales | 305,114,404 | 747,307,994 | 1,052,422,398 | 11,578,655 | 11,564,540 | 1,040,843,743 |
| Transferencias, Asignaciones, Subsidios y Otras Ayudas | 382,914,321 | 44,650,760 | 427,565,081 | 54,232,822 | 53,708,236 | 373,332,258 |
| Transferencias Internas y Asignaciones al Sector Público | 0 | 0 | 0 | 0 | 0 | 0 |
| Transferencias al Resto del Sector Público | 0 | 0 | 0 | 0 | 0 | 0 |
| Subsidios y Subvenciones | 38,870,320 | 19,200,000 | 58,070,320 | 0 | 0 | 58,070,320 |
| Ayudas Sociales | 344,044,001 | 25,450,760 | 369,494,761 | 54,232,822 | 53,708,236 | 315,261,938 |
| Pensiones y Jubilaciones | 0 | 0 | 0 | 0 | 0 | 0 |
| Transferencias a Fideicomisos, Mandatos y Otros Análogos | 0 | 0 | 0 | 0 | 0 | 0 |
| Transferencias a la Seguridad Social | 0 | 0 | 0 | 0 | 0 | 0 |
| Donativos | 0 | 0 | 0 | 0 | 0 | 0 |
| Transferencias al Exterior | 0 | 0 | 0 | 0 | 0 | 0 |
| Bienes Muebles, Inmuebles e Intangibles | 37,266,501 | 18,733,888 | 56,000,389 | 7,654,880 | 3,591,904 | 48,345,509 |
| Mobiliario y Equipo de Administración | 28,760,390 | 3,647,851 | 32,408,241 | 3,670,705 | 1,662,608 | 28,737,537 |
| Mobiliario y Equipo Educativo y Recreativo | 0 | 3,999,457 | 3,999,457 | 1,284,436 | 1,284,436 | 2,715,021 |
| Equipo e Instrumental Médico y de Laboratorio | 0 | 0 | 0 | 0 | 0 | 0 |
| Vehículos y Equipo de Transporte | 0 | 3,017,705 | 3,017,705 | 1,959,968 | 0 | 1,057,737 |
| Equipo de Defensa y Seguridad | 0 | 0 | 0 | 0 | 0 | 0 |
| Maquinaria, Otros Equipos y Herramientas | 8,506,111 | 7,776,225 | 16,282,336 | 655,188 | 607,274 | 15,627,148 |
| Activos Biológicos | 0 | 0 | 0 | 0 | 0 | 0 |
| Bienes Inmuebles | 0 | 0 | 0 | 0 | 0 | 0 |
| Activos Intangibles | 0 | 292,651 | 292,651 | 84,583 | 37,586 | 208,067 |
| Inversión Pública | 84,207,615 | 69,746,968 | 153,954,583 | 48,479,979 | 48,479,979 | 105,474,604 |
| Obra Pública en Bienes de Dominio Público | 0 | 0 | 0 | 0 | 0 | 0 |
| Obra Pública en Bienes Propios | 84,207,615 | 69,746,968 | 153,954,583 | 48,479,979 | 48,479,979 | 105,474,604 |
| Proyectos Productivos y Acciones de Fomento | 0 | 0 | 0 | 0 | 0 | 0 |
| Inversiones Financieras y Otras Provisiones | 0 | 0 | 0 | 0 | 0 | 0 |
| Inversiones Para el Fomento de Actividades Productivas. | 0 | 0 | 0 | 0 | 0 | 0 |
| Acciones y Participaciones de Capital | 0 | 0 | 0 | 0 | 0 | 0 |

| | | | | | | |
|---|----------------------|----------------------|-----------------------|----------------------|----------------------|----------------------|
| Compra de Títulos y Valores | 0 | 0 | 0 | 0 | 0 | 0 |
| Concesión de Préstamos | 0 | 0 | 0 | 0 | 0 | 0 |
| Inversiones en Fideicomisos, Mandatos y Otros Análogos | 0 | 0 | 0 | 0 | 0 | 0 |
| Otras Inversiones Financieras | 0 | 0 | 0 | 0 | 0 | 0 |
| Provisiones para Contingencias y Otras Erogaciones Especiales | 0 | 0 | 0 | 0 | 0 | 0 |
| Participaciones y Aportaciones | 0 | 0 | 0 | 0 | 0 | 0 |
| Participaciones | 0 | 0 | 0 | 0 | 0 | 0 |
| Aportaciones | 0 | 0 | 0 | 0 | 0 | 0 |
| Convenios | 0 | 0 | 0 | 0 | 0 | 0 |
| Deuda Pública | 164,339,080 | 0 | 164,339,080 | 50,422,165 | 50,422,165 | 113,916,915 |
| Amortización de la Deuda Pública | 101,000,000 | 0 | 101,000,000 | 32,000,000 | 32,000,000 | 69,000,000 |
| Intereses de la Deuda Pública | 61,589,080 | 0 | 61,589,080 | 18,422,165 | 18,422,165 | 43,166,915 |
| Comisiones de la Deuda Pública | 0 | 0 | 0 | 0 | 0 | 0 |
| Gastos de la Deuda Pública | 1,750,000 | 0 | 1,750,000 | 0 | 0 | 1,750,000 |
| Costo por Coberturas | 0 | 0 | 0 | 0 | 0 | 0 |
| Apoyos Financieros | 0 | 0 | 0 | 0 | 0 | 0 |
| Adeudos de Ejercicios Fiscales Anteriores (Adefas) | 0 | 0 | 0 | 0 | 0 | 0 |
| Total del Gasto | 9,424,166,493 | 1,071,584,764 | 10,495,751,257 | 1,863,779,155 | 1,806,762,522 | 8,631,972,101 |
| | | | | 1,831,779,155 | 1,774,762,522 | |

Fecha de elaboración: 26 de Abril del 2022


C.P. MARÍA DEL SOCORRO GARCÍA CASTILLO
DIRECTORA DE CONTROL PRESUPUESTAL


DR. FERNANDO RAMÓN MARTY ORDOÑEZ
TESORERO GENERAL

UNIVERSIDAD AUTÓNOMA DE NUEVO LEÓN

Universidad Autónoma de Nuevo León
 Estado Analítico del Ejercicio del Presupuesto de Egresos
 Clasificación Económica (por Tipo de Gasto)
 Del 1 de enero al 31 de marzo de 2022
 (Pesos)

| Concepto | Egresos | | | | | Subejercicio (6 = 3 + 4) |
|---|----------------------|--------------------------------|-----------------------|----------------------|----------------------|-----------------------------|
| | Aprobado | Ampliaciones/ (Reducciones) | Modificado | Devengado | Pagado | |
| | (1) | (2) | (3= 1 + 2) | (4) | (5) | |
| Gasto Corriente | 9,186,925,857 | 983,103,907 | 10,170,029,764 | 1,775,644,296 | 1,722,690,639 | 8,394,385,468 |
| Gasto de Capital | 136,240,636 | 88,480,856 | 224,721,492 | 56,134,859 | 52,071,883 | 168,586,633 |
| Amortización de la Deuda y Disminución de Pasivos | 101,000,000 | 0 | 101,000,000 | 32,000,000 | 32,000,000 | 69,000,000 |
| Pensiones y Jubilaciones | 0 | 0 | 0 | 0 | 0 | 0 |
| Participaciones | 0 | 0 | 0 | 0 | 0 | 0 |
| Total del Gasto | 9,424,166,493 | 1,071,584,764 | 10,495,751,257 | 1,863,779,155 | 1,806,762,522 | 8,631,972,101 |

Fecha de elaboración: 26 de Abril del 2022


 C.P. MARÍA DEL SOCORRO GARCÍA CASTILLO
 DIRECTORA DE CONTROL PRESUPUESTAL


 DR. FERNANDO RAMÓN MARTY ORDOÑEZ
 TESORERO GENERAL

Universidad Autónoma de Nuevo León
Estado Analítico del Ejercicio del Presupuesto de Egresos
Clasificación Funcional (Finalidad y Función)
Del 1 de enero al 31 de marzo de 2022
(Pesos)


| Concepto | Egresos | | | | | Subejercicio (6 = 3 + 4) |
|--|---------------|--------------------------------|---------------|---------------|---------------|-----------------------------|
| | Aprobado | Ampliaciones/ (Reducciones) | Modificado | Devengado | Pagado | |
| | (1) | (2) | (3 = 1 + 2) | (4) | (5) | |
| Gobierno | 0 | 0 | 0 | 0 | 0 | 0 |
| Legislación | 0 | 0 | 0 | 0 | 0 | 0 |
| Justicia | 0 | 0 | 0 | 0 | 0 | 0 |
| Coordinación de la Política de Gobierno | 0 | 0 | 0 | 0 | 0 | 0 |
| Relaciones Exteriores | 0 | 0 | 0 | 0 | 0 | 0 |
| Asuntos Financieros y Hacendarios | 0 | 0 | 0 | 0 | 0 | 0 |
| Seguridad Nacional | 0 | 0 | 0 | 0 | 0 | 0 |
| Asuntos de Orden Público y de Seguridad Interior | 0 | 0 | 0 | 0 | 0 | 0 |
| Otros Servicios Generales | 0 | 0 | 0 | 0 | 0 | 0 |
| Desarrollo Social | 9,214,952,327 | 516,557,354 | 9,731,509,681 | 1,679,820,330 | 1,624,124,834 | 8,051,689,351 |
| Protección Ambiental | 0 | 0 | 0 | 0 | 0 | 0 |
| Vivienda y Servicios a la Comunidad | 0 | 0 | 0 | 0 | 0 | 0 |
| Salud | 0 | 0 | 0 | 0 | 0 | 0 |
| Recreación, Cultura y Otras Manifestaciones Sociales | 0 | 0 | 0 | 0 | 0 | 0 |
| Educación | 9,214,952,327 | 516,557,354 | 9,731,509,681 | 1,679,820,330 | 1,624,124,834 | 8,051,689,351 |
| Protección Social | 0 | 0 | 0 | 0 | 0 | 0 |
| Otros Asuntos Sociales | 0 | 0 | 0 | 0 | 0 | 0 |
| Desarrollo Económico | 209,214,166 | 555,027,410 | 764,241,576 | 183,958,825 | 182,637,688 | 580,282,750 |
| Asuntos Económicos, Comerciales y Laborales en General | 0 | 0 | 0 | 0 | 0 | 0 |
| Agropecuaria, Silvicultura, Pesca y Caza | 0 | 0 | 0 | 0 | 0 | 0 |
| Combustibles y Energía | 0 | 0 | 0 | 0 | 0 | 0 |

UNIVERSIDAD AUTÓNOMA DE NUEVO LEÓN

| | | | | | | |
|---|----------------------|----------------------|-----------------------|----------------------|----------------------|----------------------|
| Minería, Manufacturas y Construcción | 0 | 0 | 0 | 0 | 0 | 0 |
| Transporte | 0 | 0 | 0 | 0 | 0 | 0 |
| Comunicaciones | 0 | 0 | 0 | 0 | 0 | 0 |
| Turismo | 0 | 0 | 0 | 0 | 0 | 0 |
| Ciencia, Tecnología e Innovación | 209,214,166 | 555,027,410 | 764,241,576 | 183,958,825 | 182,637,688 | 580,282,750 |
| Otras Industrias y Otros Asuntos Económicos | 0 | 0 | 0 | 0 | 0 | 0 |
| Otras no Clasificadas en Funciones Anteriores | 0 | 0 | 0 | 0 | 0 | 0 |
| Transacciones de la Deuda Pública / Costo Financiero de la Deuda | 0 | 0 | 0 | 0 | 0 | 0 |
| Transferencias, Participaciones y Aportaciones entre Diferentes Niveles y Ordenes de Gobierno | 0 | 0 | 0 | 0 | 0 | 0 |
| Saneamiento del Sistema Financiero | 0 | 0 | 0 | 0 | 0 | 0 |
| Adeudos de Ejercicios Fiscales Anteriores | 0 | 0 | 0 | 0 | 0 | 0 |
| Total del Gasto | 9,424,166,493 | 1,071,584,764 | 10,495,751,257 | 1,863,779,155 | 1,806,762,522 | 8,631,972,101 |

Fecha de elaboración: 26 de Abril del 2022


C.P. MARÍA DEL SOCORRO GARCÍA CASTILLO
DIRECTORA DE CONTROL PRESUPUESTAL



DR. FERNANDO RAMÓN MARTY ORDOÑEZ
TESORERO GENERAL

Universidad Autónoma de Nuevo León
Estado Analítico del Ejercicio del Presupuesto de Egresos
Clasificación por Fuente de Financiamiento
Del 1 de enero al 31 de marzo de 2022
(Pesos)

| Concepto | Egresos | | | | | Subejercicio (6 = 3 - 4) |
|--|----------------------|--------------------------------|-----------------------|----------------------|----------------------|-----------------------------|
| | Aprobado | Ampliaciones/ (Reducciones) | Modificado | Devengado | Pagado | |
| | (1) | (2) | (3 = 1 + 2) | (4) | (5) | |
| No Etiquetado | 1,254,635,506 | 548,122,302 | 1,802,757,808 | 183,870,649 | 155,841,409 | 1,618,887,159 |
| Recursos Fiscales | 0 | 0 | 0 | 0 | 0 | 0 |
| Financiamientos Internos | 0 | 5,000 | 5,000 | 0 | 0 | 5,000 |
| Financiamientos Externos | 0 | 0 | 0 | 0 | 0 | 0 |
| Ingresos Propios | 1,254,635,506 | 548,117,302 | 1,802,752,808 | 183,870,649 | 155,841,409 | 1,618,882,159 |
| Recursos Federales | 0 | 0 | 0 | 0 | 0 | 0 |
| Recursos Estatales | 0 | 0 | 0 | 0 | 0 | 0 |
| Otros Recursos de Libre Disposición | 0 | 0 | 0 | 0 | 0 | 0 |
| Etiquetado | 8,169,530,987 | 523,462,462 | 8,692,993,449 | 1,679,908,506 | 1,650,921,113 | 7,013,084,943 |
| Recursos Federales | 6,076,078,052 | 93,030,526 | 6,169,108,578 | 1,185,692,542 | 1,160,249,562 | 4,983,416,036 |
| Recursos Estatales | 2,093,452,935 | 430,431,936 | 2,523,884,871 | 494,215,964 | 490,671,551 | 2,029,668,907 |
| Otros Recursos de Transferencias Federales Etiquetadas | 0 | 0 | 0 | 0 | 0 | 0 |
| Total del Gasto | 9,424,166,493 | 1,071,584,764 | 10,495,751,257 | 1,863,779,155 | 1,806,762,522 | 8,631,972,101 |

Fecha de elaboración: 26 de Abril del 2022


C.P. MARÍA DEL SOCORRO GARCÍA CASTILLO
DIRECTORA DE CONTROL PRESUPUESTAL


DR. FERNANDO RAMÓN MARTY ORDOÑEZ
TESORERO GENERAL


UNIVERSIDAD AUTÓNOMA DE NUEVO LEÓN

Universidad Autónoma de Nuevo León
 Endeudamiento Neto
 Del 1 de enero al 31 de marzo de 2022
 Pesos

| Identificación de Crédito o Instrumento | Contratación / Colocación | Amortización | Endeudamiento Neto |
|--|---------------------------|-------------------|---------------------|
| | A | B | C = A - B |
| Créditos Bancarios | | | |
| BANORTE | 0 | 32,000,000 | (32,000,000) |
| Total Créditos Bancarios | 0 | 32,000,000 | (32,000,000) |
| Otros Instrumentos de Deuda | | | |
| Total Otros Instrumentos de Deuda | 0 | 0 | 0 |
| TOTAL | 0 | 32,000,000 | (32,000,000) |

Fecha de elaboración: 26 de Abril del 2022


 C.P. MARÍA DEL SOCORRO GARCÍA CASTILLO
 DIRECTORA DE CONTROL PRESUPUESTAL


 DR. FERNANDO RAMÓN MARTY ORDOÑEZ
 TESORERO GENERAL

Universidad Autónoma de Nuevo León
 Intereses de la Deuda
 Del 1 de enero al 31 de marzo de 2022
 Pesos

| Identificación de Crédito o Instrumento | Devengado | Pagado |
|--|-------------------|-------------------|
| Créditos Bancarios | | |
| BANORTE | 18,422,165 | 18,422,165 |
| Total de Intereses de Créditos Bancarios | 18,422,165 | 18,422,165 |
| Otros Instrumentos de Deuda | | |
| Total de Intereses de Otros Instrumentos de Deuda | 0 | 0 |
| TOTAL | 18,422,165 | 18,422,165 |

Fecha de elaboración: 26 de Abril del 2022


 C.P. MARÍA DEL SOCORRO GARCÍA CASTILLO
 DIRECTORA DE CONTROL PRESUPUESTAL


 DR. FERNANDO RAMÓN MARTY ORDOÑEZ
 TESORERO GENERAL

UNIVERSIDAD AUTÓNOMA DE NUEVO LEÓN

Universidad Autónoma de Nuevo León
Indicadores de Postura Fiscal
Del 1 de enero al 31 de marzo de 2022
(Pesos)

| Concepto | Estimado | Devengado | Pagado ³ |
|---|----------------------|----------------------|----------------------|
| I. Ingresos Presupuestarios (I=1+2) | 9,424,166,493 | 2,638,151,668 | 2,632,423,799 |
| 1. Ingresos del Gobierno de la Entidad Federativa ¹ | 9,424,166,493 | 2,638,151,668 | 2,632,423,799 |
| 2. Ingresos del Sector Paraestatal ¹ | 0 | 0 | 0 |
| II. Egresos Presupuestarios (II=3+4) | 9,323,166,493 | 1,831,779,155 | 1,774,762,522 |
| 3. Egresos del Gobierno de la Entidad Federativa ² | 9,323,166,493 | 1,831,779,155 | 1,774,762,522 |
| 4. Egresos del Sector Paraestatal ² | 0 | 0 | 0 |
| III. Balance Presupuestario (Superávit o Déficit) (III = I - II) | 101,000,000 | 806,372,513 | 857,661,277 |

| Concepto | Estimado | Devengado | Pagado ³ |
|---|--------------------|--------------------|---------------------|
| III. Balance presupuestario (Superávit o Déficit) | 101,000,000 | 806,372,513 | 857,661,277 |
| IV. Intereses, Comisiones y Gastos de la Deuda | 63,339,080 | 18,422,165 | 18,422,165 |
| V. Balance Primario (Superávit o Déficit) (V= III - IV) | 37,660,920 | 787,950,347 | 839,239,111 |

| Concepto | Estimado | Devengado | Pagado ³ |
|--|---------------------|--------------------|---------------------|
| A. Financiamiento | 0 | 0 | 0 |
| B. Amortización de la deuda | 101,000,000 | 32,000,000 | 32,000,000 |
| C. Endeudamiento ó desendeudamiento (C = A - B) | -101,000,000 | -32,000,000 | -32,000,000 |


¹ Los Ingresos que se presentan son los ingresos presupuestario totales sin incluir los ingresos por financiamientos. Los Ingresos del Gobierno de la Entidad Federativa corresponden a los del Poder Ejecutivo, Legislativo Judicial y Autónomos.

² Los egresos que se presentan son los egresos presupuestarios totales sin incluir los egresos por amortización. Los egresos del Gobierno de la Entidad Federativa corresponden a los del Poder Ejecutivo, Legislativo, Judicial y Órganos Autónomos.

³ Para Ingresos se reportan los Ingresos recaudados; para egresos se reportan los egresos pagados

Fecha de elaboración: 26 de Abril del 2022


C.P. MARÍA DEL SOCORRO GARCÍA CASTILLO
DIRECTORA DE CONTROL PRESUPUESTAL


DR. FERNANDO RAMÓN MARTY ORDOÑEZ
TESORERO GENERAL



Información Programática

PROGRAMAS Y PROYECTOS DE INVERSIÓN

El Plan de Desarrollo Institucional UANL 2019-2030, (PDI) a través de sus 5 programas prioritarios y las 227 estrategias asociadas a ellos, contiene la estrategia general de transformación de la Universidad durante el período de su vigencia, para contribuir al logro de la Visión 2030 U.A.N.L.: "La Universidad Autónoma de Nuevo León es en 2030 un referente Internacional por su calidad educativa, inclusión, equidad, generación y aplicación innovadora del conocimiento con un amplio sentido de responsabilidad social que contribuye y trasciende en la transformación y el bienestar de la sociedad".

1. Educación con los más altos estándares de calidad internacional
2. Generación, aplicación y transferencia del conocimiento para el desarrollo sustentable
3. Cultura, arte y deporte para el desarrollo humano y comunitario.
4. Vinculación estratégica para el desarrollo económico y social.
5. Gestión institucional y responsabilidad social.


CUENTA PÚBLICA | 2022
UNIVERSIDAD AUTÓNOMA DE NUEVO LEÓN

Universidad Autónoma de Nuevo León
Gasto por Categoría Programática
Del 1 de enero al 31 de marzo de 2022
(Pesos)

| Concepto | EGRESOS | | | | | Subejercicio (6 = 3 + 4) |
|--|----------------------|--------------------------------|-----------------------|----------------------|----------------------|-----------------------------|
| | Aprobado | Ampliaciones/ (reducciones) | Modificado | Devenido | Pagado | |
| | (1) | (2) | (3 = 1 + 2) | (4) | (5) | |
| Programas | | | | | | |
| Subsidios: Sector Social y Privado o Entidades Federativas y Municipios | 8,115,867,725 | 469,152,879 | 8,585,020,604 | 1,632,033,969 | 1,603,039,672 | 6,952,986,635 |
| Sujetos a reglas de operación | 0 | 924,799 | 924,799 | 95,511 | 92,511 | 829,288 |
| Otros subsidios | 8,115,867,725 | 468,228,080 | 8,584,095,805 | 1,631,938,457 | 1,602,947,161 | 6,952,157,347 |
| Desempeño de las Funciones | 1,254,505,326 | 554,740,004 | 1,809,245,330 | 190,441,563 | 162,419,226 | 1,618,803,768 |
| Provisión de bienes públicos | 0 | 0 | 0 | 0 | 0 | 0 |
| Prestación de servicios públicos | 1,254,505,326 | 548,117,482 | 1,802,622,808 | 183,819,040 | 155,796,704 | 1,618,803,768 |
| Promoción y fomento | 0 | 0 | 0 | 0 | 0 | 0 |
| Regulación y supervisión | 0 | 0 | 0 | 0 | 0 | 0 |
| Proyectos de inversión | 0 | 6,622,522 | 6,622,522 | 6,622,522 | 6,622,522 | 0 |
| Planeación, seguimiento y evaluación de políticas públicas | 0 | 0 | 0 | 0 | 0 | 0 |
| Específicos | 0 | 0 | 0 | 0 | 0 | 0 |
| Administrativos y apoyo | 0 | 0 | 0 | 0 | 0 | 0 |
| Apoyo al Proceso presupuestario y para mejorar la eficiencia instituci | 0 | 0 | 0 | 0 | 0 | 0 |
| Apoyo a la función pública y al mejoramiento de la gestión | 0 | 0 | 0 | 0 | 0 | 0 |
| Operaciones ajenas | 0 | 0 | 0 | 0 | 0 | 0 |
| Compromisos | 0 | 0 | 0 | 0 | 0 | 0 |
| Obligaciones de cumplimiento de resolución jurisdiccional | 0 | 0 | 0 | 0 | 0 | 0 |
| Desastres Naturales | 0 | 0 | 0 | 0 | 0 | 0 |
| Obligaciones | 0 | 0 | 0 | 0 | 0 | 0 |
| Pensiones y Jubilaciones | 0 | 0 | 0 | 0 | 0 | 0 |
| Aportaciones a la seguridad social | 0 | 0 | 0 | 0 | 0 | 0 |
| Aportaciones a fondos de estabilización | 0 | 0 | 0 | 0 | 0 | 0 |
| Aportaciones a fondos de inversión y reestructura de pensiones | 0 | 0 | 0 | 0 | 0 | 0 |
| Programas de Gasto Federalizado (Gobierno Federal) | 53,793,442 | 47,691,880 | 101,485,322 | 41,303,624 | 41,303,624 | 60,181,699 |
| Gasto Federalizado | 53,793,442 | 47,691,880 | 101,485,322 | 41,303,624 | 41,303,624 | 60,181,699 |
| Participaciones a entidades federativas y municipios | 0 | 0 | 0 | 0 | 0 | 0 |
| Costo financiero, deuda o apoyos a deudores y ahorradores de la banca | 0 | 0 | 0 | 0 | 0 | 0 |
| Adeudos de ejercicios fiscales anteriores | 0 | 0 | 0 | 0 | 0 | 0 |
| Total del Gasto | 9,424,166,493 | 1,071,584,764 | 10,495,751,257 | 1,863,779,155 | 1,806,762,522 | 8,631,972,101 |

Fecha de elaboración: 26 de Abril del 2022


C.P. MARÍA DEL SOCORRO GARCÍA CASTILLO
DIRECTORA DE CONTROL PRESUPUESTAL


DR. FERNANDO RAMÓN MARTY ORDOÑEZ
TESORERO GENERAL

MATRIZ DE INDICADORES DE RESULTADOS

ANÁLISIS FÍSICO FINANCIERO

AL 31 MARZO 2022

**PROGRAMA OPERATIVO ANUAL: U006 - PROGRAMA DE SUBSIDIOS
PARA ORGANISMOS DESCENTRALIZADOS ESTATALES (ESTATAL)**

DEPENDENCIA: UNIVERSIDAD AUTÓNOMA DE NUEVO LEÓN

AVANCES FÍSICO Y FINANCIERO DE LOS PROGRAMAS PRESUPUESTARIOS
 AL 31 MARZO 2022

| | |
|-------------|------------------------------------|
| DEPENDENCIA | UNIVERSIDAD AUTÓNOMA DE NUEVO LEÓN |
|-------------|------------------------------------|

| Programa Presupuestario | Presupuesto | | Avances al trimestre | |
|---|------------------|------------------|----------------------|----------|
| | Autorizado | Modificado | Ejercido | % Avance |
| U006 - PROGRAMA DE SUBSIDIOS PARA ORGANISMOS DESCENTRALIZADOS ESTATALES (ESTATAL) | \$ 2,093,452,935 | \$ 2,146,593,950 | \$ 416,091,533 | 19.38% |

AVANCES FÍSICO Y FINANCIERO DE LOS PROGRAMAS PRESUPUESTARIOS

PRIMER TRIMESTRE 2022

SECRETARÍA

DEPENDENCIA

3500000000 - TRANSFERENCIAS A ENTIDADES PARAESTATALES

3500010001 - UNIVERSIDAD AUTÓNOMA DE NUEVO LEÓN (UANL)

DATOS DEL PROGRAMA

Programa presupuestario 50005 - EDUCACIÓN MEDIA Y SUPERIOR

Unidad responsable

3500010001 - UNIVERSIDAD AUTÓNOMA DE NUEVO LEÓN (UANL)

Nombre matriz de indicadores Desarrollo del Sistema de Educación Media Superior de la UANL

ALINEACIÓN MIR

PLAN ESTATAL DE DESARROLLO 2010-2015

Eje estratégico: Desarrollo humano y social

Objetivo estratégico: Educación

Elevar la calidad educativa en el estado.

Estrategia: Mejorar el logro educativo de las y los estudiantes.

Línea de acción:

Utilizar los resultados de las evaluaciones para mejorar el proceso de enseñanza y aprendizaje.

AVANCES FÍSICO Y FINANCIERO DE LOS PROGRAMAS PRESUPUESTARIOS

PRIMER TRIMESTRE 2022

SECRETARÍA 3500000000 – TRANSFERENCIAS A ENTIDADES PARAESTATALES
 DEPENDENCIA 3500010001 – UNIVERSIDAD AUTÓNOMA DE NUEVO LEÓN (UANL)

RESULTADOS

| NIVEL | OBJETIVOS | Nombre | Fórmula | Unidad de medida | Tipo de medición - Precuecopia | Compartimiento | Línea base | | Meta programada | | AVANCE | |
|-------|--|--|---|---------------------|------------------------------------|----------------|------------|-------|-----------------|-----------|-------------|---------|
| | | | | | | | Año | Valor | Meta programada | Realizado | Avance % a) | |
| | | | | | | | 2020 | 2021 | 2022 | 2022 | Trimestre | |
| FIN | Contribuye a Educación mediante el EDUCACIÓN MEDIA Y SUPERIOR | Grado promedio de escolaridad en el Estado de Nuevo León | Grado promedio de escolaridad en el Estado de N. | Porcentaje | Estratégica - Eficacia - Anual | Ascendente | 2020 | 9.7 | 10.18 | 0 | 10.8 | 334.11 |
| FIN | Tasa de crecimiento de la matrícula de bachillerato en el Estado de Nuevo León | Tasa de crecimiento de la matrícula de bachillerato en el Estado de Nuevo León | T.C. matrícula de Bachillerato en el Estado de Nuevo León | Tasa de Crecimiento | Estratégica - Eficacia - Semestral | Ascendente | 2020 | 8.888 | 7.882 | 0 | -1.12 | -247.00 |

AVANCES FÍSICO Y FINANCIERO DE LOS PROGRAMAS PRESUPUESTARIOS

PRIMER TRIMESTRE 2022

SECRETARÍA

3500000000 - TRANSFERENCIAS A ENTIDADES PARAESTATALES

DEPENDENCIA

3500010001 - UNIVERSIDAD AUTÓNOMA DE NUEVO LEÓN (UANL)

| NIVEL | OBJETIVOS | INDICADORES | | | | | | | | AVANCE | | |
|-----------|---|--|--|------------------|----------------------------------|----------------|------------|--------|-----------------|--------------|------------------------|-------------------|
| | | Nombre | Fórmula | Unidad de medida | Tipo Dimensión-Frecuencia | Comportamiento | Línea base | | Meta programada | | Realizado al trimestre | Avance % al trime |
| | | | | | | | Año | Valor | Anual | A1 trimestre | | |
| PROPOSITO | Los estudiantes de educación media superior de la UANL reciben servicios y una formación educativa de la más alta calidad | Porcentaje de escuelas del Sistema del nivel Medio superior de la UANL que forman parte del Sistema Nacional de Bachillerato en el nivel 1 | $(\text{Escuelas del Sist. Na1 Bachillerato en el nivel 1} / \text{Escuelas del Sistema del Nivel MS de la UANL}) * 100$ | Porcentaje | Estratégico - Eficiencia - Anual | Ascendente | 2010 | 0 | 100 | 0 | 72.5 | 72.5 |
| PROPOSITO | | Porcentaje de egreso de los estudiantes del sistema | $(\text{Alumnos egreso en periodo n} / \text{Total alumnos periodo n}) * 100$ | Porcentaje | Estratégico - Eficiencia - Anual | Ascendente | 2010 | 32.533 | 33.709 | 0 | 42 | 124.37 |

AVANCES FÍSICO Y FINANCIERO DE LOS PROGRAMAS PRESUPUESTARIOS

PRIMER TRIMESTRE 2022

SECRETARÍA 3500000000 - TRANSFERENCIAS A ENTIDADES PARAESTATALES
DEPENDENCIA 3500010001 - UNIVERSIDAD AUTÓNOMA DE NUEVO LEÓN (UANL)

| NIVEL | OBJETIVOS | INDICADORES | | | | | | | | AVANCE | | |
|-------------|---|---|--|---------------------|--------------------------------------|----------------|------------|--------|-----------------|--------------|------------------------|-----------------------|
| | | Nombre | fórmula | Unidad de medida | Tipo Dimensión-Frecuencia | Comportamiento | Línea base | | Meta programada | | Realizado al trimestre | Avance % al trimestre |
| | | | | | | | Año | valor | Anual | Al trimestre | | |
| PROPOSITO | | Porcentaje de profesores del sistema del Nivel Medio Superior que ha logrado la certificación a través de CERTIDENS | $(\text{Profesores con certificación a través de CERTIDENS} / \text{Total de profesores del nivel medio superior}) \times 100$ | Porcentaje | Estratégico - Eficiencia - Anual | Ascendente | 2012 | 37.997 | 42.52 | 0 | 78.1 | 181.59 |
| COMPONENTES | Estudios de Nivel Medio Superior de la más alta calidad ofertados | Tasa de crecimiento de la matrícula de estudiantes de bachillerato | $(\text{Matrícula de Bachillerato en t} / \text{Matrícula de Bachillerato en t-1}) - 1$ $\times 100$ | Tasa de Crecimiento | Estratégico - Eficiencia - Semestral | Ascendente | 2011 | 6.898 | 7.882 | 0 | -1.52 | -183.00 |

AVANCES FÍSICO Y FINANCIERO DE LOS PROGRAMAS PRESUPUESTARIOS

PRIMER TRIMESTRE 2022

SECRETARÍA

3500000000 - TRANSFERENCIAS A ENTIDADES PARAESTATALES

DEPENDENCIA

3500010001 - UNIVERSIDAD AUTÓNOMA DE NUEVO LEÓN (UANL)

| ACTIVIDADES | | | | | | | | | | | | |
|---|--|---|---|------------|----------------------------|------------|------|--------|--------|---|------|-------|
| Estudios de Nivel Medio Superior de la más alta calidad ofertados | | | | | | | | | | | | |
| | Capacitación permanente de la planta docente | Porcentaje de profesores del Sistema que han cursado y acreditado el PROFORDEMS | (Profesores cursado y acreditado el PROFORDEMS / Total de profesores del nivel medio superior) * 100 | Porcentaje | Gestión - Eficacia - Anual | Ascendente | 2022 | 74.350 | 100 | 0 | 75.2 | 75.2 |
| | Capacitación permanente de la planta docente | Porcentaje de profesores del Sistema que han sido capacitados en la implementación del Modelo Educativo de la Universidad | (Prof. capacitados en implementación Mod. Edu. UANL / Total de profesores del nivel medio superior) * 100 | Porcentaje | Gestión - Eficacia - Anual | Ascendente | 2022 | 92.526 | 80.726 | 0 | 76.5 | 88.09 |

AVANCES FÍSICO Y FINANCIERO DE LOS PROGRAMAS PRESUPUESTARIOS

PRIMER TRIMESTRE 2022

SECRETARÍA

3500000000 - TRANSFERENCIAS A ENTIDADES PARAESTATALES

DEPENDENCIA

3500010001 - UNIVERSIDAD AUTÓNOMA DE NUEVO LEÓN (UANL)

| ACTIVIDADES | | | | | | | | | | | | |
|--|---|--|--|------------|----------------------------|------------|------|--------|-----|---|-----|-------|
| Estudios de Nivel Medio Superior de la más alta calidad ofertados. | Contratación de la planta académica idónea | Porcentaje de profesores del sistema que cuentan con el perfil idóneo del sistema de Educación Media Superior de la UANL | { Prof. cuentan con perfil idóneo del sist EMS UANL / Total de profesores del nivel medio superior } * 100 | Porcentaje | Gestión - Calidad - Anual | Ascendente | 2020 | 27.788 | 80 | 0 | 88 | 122.1 |
| | Elaboración de PE innovadores, de calidad y pertinentes | Porcentaje de programas de bachillerato que han incorporado el Modelo Educativo y Académico de la UANL | { PE bachillerato inc. al Mod. Edu. y Acad. UANL / Total de la oferta en bachillerato } * 100 | Porcentaje | Gestión - Eficacia - Anual | Ascendente | 2021 | 31.351 | 100 | 0 | 100 | 100 |

AVANCES FÍSICO Y FINANCIERO DE LOS PROGRAMAS PRESUPUESTARIOS

PRIMER TRIMESTRE 2022

SECRETARÍA 3500000000 - TRANSFERENCIAS A ENTIDADES PARAESTATALES
 DEPENDENCIA 3500010001 - UNIVERSIDAD AUTÓNOMA DE NUEVO LEÓN (UANL)

| ACTIVIDADES | | | | | | | | | | | |
|---|---|---|------------|----------------------------|-------------|------|--------|--------|---|----|--------|
| | Estudios de Nivel Medio superior de la más alta calidad ofertados | | | | | | | | | | |
| Seguimiento de la trayectoria estudiantil | Porcentaje de reprobación de los estudiantes del Sistema | (Alumnos reprobados en el semestre n / Total de alumnos del semestre n) * 100 | Porcentaje | Gestión - Eficacia - Anual | Descendente | 2630 | 50.027 | 41.934 | 6 | 10 | 119.78 |

AVANCES FÍSICO Y FINANCIERO DE LOS PROGRAMAS PRESUPUESTARIOS

PRIMER TRIMESTRE 2022

SECRETARÍA 3500000000 - TRANSFERENCIAS A ENTIDADES PARAESTATALES
DEPENDENCIA 3500010001 - UNIVERSIDAD AUTÓNOMA DE NUEVO LEÓN (UANL)

| ACTIVIDADES | | | | | | | | | | | | |
|---|--|---|------------|--------------------------------|------------|------|--------|--------|---|----|-------|--|
| | Estudios de Nivel Medio Superior de la más alta calidad ofertados | | | | | | | | | | | |
| Seguimiento de la trayectoria estudiantil | Porcentaje de profesores que participan en la impartición del programa de tutorías | (Prof. participan en impartición del prog. tutorías / Total de profesores del nivel medio superior) * 100 | Porcentaje | Gestión - Eficacia - Anual | Ascendente | 2020 | 30,903 | 84,073 | 0 | 79 | 89.21 | |
| Selección de alumnos | Porcentaje de absorción | (Alumnos aceptados en primer semestre / Total de aspirantes) * 100 | Porcentaje | Gestión - Eficacia - Semestral | Ascendente | 2020 | 69,475 | 63.2 | 0 | 38 | 86.91 | |

ANÁLISIS FÍSICO FINANCIERO

AL 31 MARZO 2022

**PROGRAMA OPERATIVO ANUAL: U006 - PROGRAMA DE SUBSIDIOS
PARA ORGANISMOS DESCENTRALIZADOS ESTATALES (FEDERAL)**

DEPENDENCIA: UNIVERSIDAD AUTÓNOMA DE NUEVO LEÓN

**AVANCES FÍSICO Y FINANCIERO DE LOS PROGRAMAS PRESUPUESTARIOS
AL 31 MARZO 2022**

| | |
|--------------------|---|
| DEPENDENCIA | UNIVERSIDAD AUTÓNOMA DE NUEVO LEÓN |
|--------------------|---|

| Programa Presupuestario | Presupuesto | | Avances al trimestre | |
|--|---------------------|---------------------|----------------------|----------|
| | Autorizado | Modificado | Ejercido | % Avance |
| U006 - PROGRAMA DE SUBSIDIOS PARA ORGANISMOS DESCENTRALIZADOS ESTATALES (FEDERAL) | \$ 6,022,284,610.00 | \$ 6,013,451,776.98 | \$ 1,075,889,879.55 | 17.89% |

AVANCES FÍSICO Y FINANCIERO DE LOS PROGRAMAS PRESUPUESTARIOS

PRIMER TRIMESTRE 2022

| | |
|--------------------|--|
| SECRETARÍA | 3500000000 - TRANSFERENCIAS A ENTIDADES PARAESTATALES |
| DEPENDENCIA | 3500010001 - UNIVERSIDAD AUTÓNOMA DE NUEVO LEÓN (UANL) |

DATOS DEL PROGRAMA

| | | | |
|-------------------------------------|---|---------------------------|--|
| Programa presupuestario | E0005 - EDUCACIÓN MEDIA Y SUPERIOR | Unidad responsable | 3500010001 - UNIVERSIDAD AUTÓNOMA DE NUEVO LEÓN (UANL) |
| Nombre matriz de indicadores | Programa de Innovación, calidad y pertinencia de la oferta educativa de nivel superior de la UANL | | |

ALINEACIÓN MIR

PLAN ESTATAL DE DESARROLLO 2010-2015

| | |
|------------------------------|--|
| Eje estratégico: | Desarrollo humano y social |
| Objetivo estratégico: | Educación Elevar la calidad educativa en el estado. |
| Estrategia: | Formar estudiantes conscientes de su potencial de desarrollo para insertarse en el mercado laboral. |
| Línea de acción: | Contribuir al logro de las competencias de los programas de estudio, así como aquellas que demanda la sociedad del conocimiento. |

AVANCES FÍSICO Y FINANCIERO DE LOS PROGRAMAS PRESUPUESTARIOS

PRIMER TRIMESTRE 2022

SECRETARÍA 3500000000 - TRANSFERENCIAS A ENTIDADES PARAESTATALES
DEPENDENCIA 3500010001 - UNIVERSIDAD AUTÓNOMA DE NUEVO LEÓN (UANL)

RESULTADOS

| NIVEL | OBJETIVOS | INDICADORES | | | | | | | | | AVANCE | |
|-----------|--|---|--|------------------|----------------------------------|----------------|------------|--------|-----------------|--------------|------------------------|-----------------------|
| | | Nombre | Fórmula | Unidad de medida | Tipo Dimensión-Frecuencia | Comportamiento | Línea base | | Meta programada | | Realizado al trimestre | Avance % al trimestre |
| | | | | | | | Año | Valor | Anual | Al trimestre | | |
| FIN | Contribuir a mejorar la calidad de la educación superior y sus modalidades para alcanzar los más altos estándares internacionales mediante la operación de los programas estratégicos del FDI de la UANL | Grado Promedio de escolaridad en el Estado de Nuevo León | Grado promedio de escolaridad en el estado de N. | Promedio | Estratégico - Eficacia - Anual | Ascendente | 2011 | 9.8 | 10.18 | 0 | 10.9 | 104.11 |
| PROPOSITO | Los estudiantes de nivel superior de la UANL reciben servicios y una formación profesional de la más alta calidad | % Programas evaluables de licenciatura clasificados en el nivel 1 del Padrón de los CIEES | (Prop evaluables Lic nivel 1 del padrón CIEES / Total de programas de licenciatura evaluables) * 100 | Porcentaje | Estratégico - Eficiencia - Anual | Ascendente | 2010 | 88.31 | 100 | 0 | 28.8 | 28.80 |
| PROPOSITO | | % PE de Posgrado de calidad (PNPC) con respecto al total de la oferta en ese nivel | (PE de Posgrado de calidad / Oferta total Posgrado) * 100 | Porcentaje | Estratégico - Eficiencia - Anual | Ascendente | 2010 | 90.382 | 100 | 0 | 56 | 56 |

AVANCES FÍSICO Y FINANCIERO DE LOS PROGRAMAS PRESUPUESTARIOS

PRIMER TRIMESTRE 2022

SECRETARÍA

3500000000 - TRANSFERENCIAS A ENTIDADES PARAESTATALES

DEPENDENCIA

3500010001 - UNIVERSIDAD AUTÓNOMA DE NUEVO LEÓN (UANL)

| NIVEL | OBJETIVOS | INDICADORES | | | | | | | AVANCE | | | |
|-------------|--|--|--|---------------------|--------------------------------------|----------------|------------|--------|-----------------|--------------|------------------------|-----------------------|
| | | Nombre | Fórmula | Unidad de medida | Tipo Dimensión-Frecuencia | Comportamiento | Línea base | | Meta programada | | Realizado al trimestre | Avance % al trimestre |
| | | | | | | | Año | Valor | Anual | Al trimestre | | |
| PROPOSITO | | % de PE evaluables de licenciatura acreditados por algún organismo reconocido por el COPAES | $(PE \text{ de licenciatura acreditadas} / \text{Total de programas de licenciatura evaluables}) * 100$ | Porcentaje | Estratégico - Eficiencia - Anual | Ascendente | 2010 | 61,972 | 73 | 0 | 91.2 | 124.20 |
| PROPOSITO | | Tasa de crecimiento de la matrícula de estudiantes de educación superior (Licenciatura y posgrado) | $((\text{Matrícula Educación Superior en } t / \text{Matrícula Educación Superior en } t-1) - 1) * 100$ | Tasa de Crecimiento | Estratégico - Eficiencia - Semestral | Ascendente | 2010 | 2,777 | 4 | 0 | 2.6 | 89 |
| COMPONENTES | Estudios de Licenciatura y Posgrado, en diferentes modalidades ofertadas | Tasa de crecimiento de la oferta educativa por nivel y modalidad | $((\text{Oferta educativa por nivel en } t / \text{Oferta educativa por nivel en } t-1) - 1) * 100$ | Tasa de Crecimiento | Estratégico - Eficiencia - Semestral | Ascendente | 2011 | 0 | 2,232 | 0 | 2.1 | 34.6 |

AVANCES FÍSICO Y FINANCIERO DE LOS PROGRAMAS PRESUPUESTARIOS

PRIMER TRIMESTRE 2022

SECRETARÍA 3500000000 - TRANSFERENCIAS A ENTIDADES PARAESTATALES
 DEPENDENCIA 3500010001 - UNIVERSIDAD AUTÓNOMA DE NUEVO LEÓN (UANL)

| | | | | | | | | | | | | |
|--|--|---|---|------------|------------------------------|------------|------|--------|-----|---|----|-------|
| Estudios de Licenciatura y Posgrado, en diferentes modalidades ofertados | | | | | | | | | | | | |
| | Capacitación permanente de la planta docente | % de profesores de tiempo completo con estudios de posgrado | (Profesores de TC con estudios de posgrado / Profesores de tiempo completo) * 100 | Porcentaje | Gestión - Eficiencia - Anual | Ascendente | 2019 | 92.628 | 100 | 0 | 96 | 98 |
| | Capacitación permanente de la planta docente | % de profesores capacitados | (Profesores capacitados / Total de profesores) * 100 | Porcentaje | Gestión - Eficiencia - Anual | Ascendente | 2014 | 54.561 | 11 | 0 | 60 | 109.1 |
| | Contratación de la planta académica idónea | % de profesores de tiempo completo | (Profesores de tiempo completo / Total de profesores) * 100 | Porcentaje | Gestión - Eficiencia - Anual | Ascendente | 2019 | 34.861 | 60 | 0 | 34 | 90 |

AVANCES FÍSICO Y FINANCIERO DE LOS PROGRAMAS PRESUPUESTARIOS

PRIMER TRIMESTRE 2022

SECRETARÍA 3500000000 - TRANSFERENCIAS A ENTIDADES PARAESTATALES
 DEPENDENCIA 3500010001 - UNIVERSIDAD AUTÓNOMA DE NUEVO LEÓN (UANL)

| ACTIVIDADES | | | | | | | | | | | | |
|--|--|---|---|------------|----------------------------------|------------|------|--------|--------|---|-----|----------|
| Estudios de licenciatura y Posgrado, en diferentes modalidades ofertados | Contratación de la planta académica idónea | % de profesores de tiempo completo que cuenta con el reconocimiento del Perfil Deseable | (Profesores con Perfil deseable / Total de profesores de tiempo completo) * 100 | Porcentaje | Gestión - Eficiencia - Anual | Ascendente | 2020 | 26.154 | 36.805 | 0 | 10 | 152.0422 |
| | Contratación de la planta académica idónea | % de profesores adscritos al SNI | (Profesores adscritos al SNI / Total de profesores) * 100 | Porcentaje | Estratégico - Eficiencia - Anual | Ascendente | 2020 | 11.174 | 20.228 | 0 | 24 | 147.0 |
| | Elaboración de PE de calidad y pertinentes | % de Programas de licenciatura que han incorporado el modelo educativo de la UANL | (PE que han incorporado el Mey A / Oferta total Licenciatura) * 100 | Porcentaje | Gestión - Eficiencia - Anual | Ascendente | 2020 | 50.138 | 100 | 0 | 100 | 100 |

AVANCES FÍSICO Y FINANCIERO DE LOS PROGRAMAS PRESUPUESTARIOS

PRIMER TRIMESTRE 2022

SECRETARÍA

3500000000 - TRANSFERENCIAS A ENTIDADES PARAESTATALES

DEPENDENCIA

3500010001 - UNIVERSIDAD AUTÓNOMA DE NUEVO LEÓN (UANL)

| ACTIVIDADES | | | | | | | | | | | | |
|--|--|--|--|------------|----------------------------------|------------|------|--------|--------|---|----|-------|
| Estudios de Licenciatura y Posgrado, en diferentes modalidades ofertados | Elaboración de PE de calidad y pertinentes | % de Programas de Posgrado que han incorporado el modelo educativo de la UANL | (PPEs que han incorporado el M3yA / oferta total Posgrado) * 100 | Porcentaje | Gestión - Eficiencia - Anual | Ascendente | 2010 | 20.611 | 100 | 0 | 99 | 99 |
| | Seguimiento de la trayectoria estudiantil | % de aprobación | (Alumnos aprobados en el semestre / total de alumnos del semestre para el periodo n) * 100 | Porcentaje | Gestión - Eficiencia - Semestral | Ascendente | 2010 | 40.221 | 80.222 | 0 | 61 | 101.0 |
| | Seguimiento de la trayectoria estudiantil | % de Profesores de tiempo completo que participa en el programa institucional de tutoría | (Prof. TC participan en el progr. Inst. de tutoría / Profesores de tiempo completo) * 100 | Porcentaje | Gestión - Eficiencia - Anual | Ascendente | 2014 | 97.129 | 96 | 0 | 68 | 67.3 |

AVANCES FÍSICO Y FINANCIERO DE LOS PROGRAMAS PRESUPUESTARIOS

PRIMER TRIMESTRE 2022

SECRETARÍA 3500000000 - TRANSFERENCIAS A ENTIDADES PARAESTATALES
 DEPENDENCIA 3500010001 - UNIVERSIDAD AUTÓNOMA DE NUEVO LEÓN (UANL)

| ACTIVIDADES | | | | | | | | | | | | |
|--|---|--|--|------------|------------------------------|------------|------|--------|--------|---|----|--------|
| Estudios de Licenciatura y Posgrado, en diferentes modalidades ofertados | Seguimiento de la trayectoria estudiantil | % de PE de licenciatura evaluables con una tasa de titulación por cohorte generacional superior al 60% | (PE Lic. evaluables tasa titulación sup. al 60% / Total de programas de licenciatura evaluables) * 100 | Porcentaje | Gestión - Eficiencia - Anual | Ascendente | 2021 | 27.419 | 63.703 | 0 | 78 | 122.32 |
| | Seguimiento de la trayectoria estudiantil | % de PE de posgrado evaluables con una tasa de titulación por cohorte generacional superior al 60% | (PE Posgrado evaluables tasa titulación sup. 60% / Oferta total Posgrado) * 100 | Porcentaje | Gestión - Eficiencia - Anual | Ascendente | 2021 | 23.824 | 72.972 | 0 | 47 | 64.40 |

AVANCES FÍSICO Y FINANCIERO DE LOS PROGRAMAS PRESUPUESTARIOS

PRIMER TRIMESTRE 2022

SECRETARÍA 3500000000 - TRANSFERENCIAS A ENTIDADES PARAESTATALES
DEPENDENCIA 3500010001 - UNIVERSIDAD AUTÓNOMA DE NUEVO LEÓN (UANL)

| ACTIVIDADES | | | | | | | | | | | | | |
|-------------|--|----------------------|-------------------------|--|------------|----------------------------------|------------|------|----|--------|---|----|--------|
| | Estudios de Licenciatura y Posgrado, en diferentes modalidades ofertadas | | | | | | | | | | | | |
| | | Selección de alumnos | Porcentaje de absorción | $\frac{\text{Número de alumnos de nuevo ingreso}}{\text{Número de egresados del nivel educativo previo}} \times 100$ | Porcentaje | Gestión - Eficiencia - Semestral | Ascendente | 2011 | 96 | 84,962 | 0 | 83 | 100.00 |



Anexos

Universidad Autónoma de Nuevo León
Relación de Bienes Muebles que Componen el Patrimonio
Al 31 de marzo de 2022
(Pesos)

| Código | Descripción del Bien Mueble | Valor en libros |
|---|-----------------------------|-----------------|
| (Se adjunta electrónico "CD" con la información de la relación de los Bienes Muebles que componen el Patrimonio) | | |

Universidad Autónoma de Nuevo León
Relación de Bienes Inmuebles que Componen el Patrimonio
Al 31 de marzo de 2022
(Pesos)

| Código | Descripción del Bien Mueble | Valor en libros |
|---|-----------------------------|-----------------|
| (Se adjunta electrónico "CD" con la información de la relación de los Bienes Inmuebles que componen el Patrimonio) | | |

UNIVERSIDAD AUTÓNOMA DE NUEVO LEÓN

Universidad Autónoma de Nuevo León
Relación de Cuentas Bancarias Productivas Específicas
Al 31 de marzo de 2022

| Fondo, Programa o Convenio | Datos de la Cuenta Bancaria | |
|---|-----------------------------|------------------|
| | Institución Bancaria | Número de Cuenta |
| AFIRME PRESTAMOS | BANCA AFIRME | 11551001492 |
| ARRENDAMIENTO / CADENAS PRODUCTIVAS | BANCA AFIRME | 101400042 |
| PRESTAMOS MENORES | BANCA AFIRME | 101021092 |
| RECEPTORA FONDO DE PENSIONES Y JUBILACIONES | BANCA AFIRME | 101139549 |
| ADMINISTRACION DE RIESGOS | BANORTE | 0311740435 |
| APORTACION POR DERECHO DE INSCRIPCION TC | BANORTE | 1111498036 |
| APORTACIÓN SINERGIA FONDO DE PENSIONES | BANORTE | 1133245009 |
| CASA DE BOLSA INTERACCIONES | BANORTE | 0300153621 |
| DIRECCION DE INVESTIGACION | BANORTE | 1021120874 |
| DISPERSORA | BANORTE | 0562353150 |
| DOLARES UANL | BANORTE | 0170336718 |
| DONATIVOS UANL | BANORTE | 1119781903 |
| ESCUELAS AL CIEN | BANORTE | 0327979496 |
| ESCUELAS INCORPORADAS | BANORTE | 1081220116 |
| EXAMEN DE SELECCION | BANORTE | 0051357655 |
| FAM 2021 NIVEL SUPERIOR | BANORTE | 1140930349 |
| FAM 2021 NIVEL MEDIO SUPERIOR | BANORTE | 1140933331 |
| FAM 2022 NIVEL MEDIO SUPERIOR | BANORTE | 1177959243 |
| FAM 2022 NIVEL SUPERIOR | BANORTE | 1177955320 |
| FIDEICOMISO F978 | BANORTE | 0804254676 |
| FONDOS CONCURSABLES 2015 | BANORTE | 0300161039 |
| FORTALECIMIENTO PENSIONES Y JUBILACIONES | BANORTE | 0522144932 |
| GASTOS GENERALES | BANORTE | 0125071244 |
| HAEMA | BANORTE | 1062274529 |
| INGRESOS PROPIOS DE DEPENDENCIAS | BANORTE | 0224867599 |
| INGRESOS PROPIOS UANL | BANORTE | 1035980356 |
| IXE CUOTAS ESCOLARES | BANORTE | 0804254694 |
| MATERIAL DIDACTICO | BANORTE | 1111757395 |
| MATERIAL DIDACTICO ENERO JUNIO 2022 | BANORTE | 1170109003 |

Universidad Autónoma de Nuevo León
Relación de Cuentas Bancarias Productivas Específicas
Al 31 de marzo de 2022

| Fondo, Programa o Convenio | Datos de la Cuenta Bancaria | |
|---|-----------------------------|------------------|
| | Institución Bancaria | Número de Cuenta |
| MATERIAL DIDÁCTICO SEMESTRE AGOSTO DICIEMBRE 2021 | BANORTE | 1154146080 |
| MATERIAL DIDÁCTICO SEMESTRE FEBRERO JUNIO 2021 | BANORTE | 1134289224 |
| MEXFITEC 2017 | BANORTE | 0305947895 |
| MODELO HIBRIDO | BANORTE | 1166663384 |
| MOVILIDAD ESTUDIANTIL | BANORTE | 0622119586 |
| NOMINA ELECTRONICA UANL | BANORTE | 0051356543 |
| NOMINA POR RECIBOS SUELDOS | BANORTE | 0051369041 |
| PATRIMONIO DE INMUEBLES | BANORTE | 0888466013 |
| PRODEP 2020 | BANORTE | 1132642405 |
| PROGRAMA DE SERVICIO ALEMÁN | BANORTE | 0321893170 |
| PROMEP | BANORTE | 0051370694 |
| PROMOCIÓN DE PROYECTOS | BANORTE | 1181652000 |
| PROYECTO FACULTAD DE CIENCIAS POLITICAS | BANORTE | 1116600674 |
| PROYECTO PREPARATORIA NO. 1 2020 | BANORTE | 1134106983 |
| PROYECTOS DE OPERACIÓN | BANORTE | 0869417827 |
| RECOLECCION | BANORTE | 0051358473 |
| RECURSOS NO REGULARIZABLES 2022 | BANORTE | 1183046292 |
| REGALIAS | BANORTE | 0575368378 |
| SUBSIDIO ESTATAL 2020 | BANORTE | 1090068945 |
| SUBSIDIO ESTATAL 2021 | BANORTE | 1132543771 |
| SUBSIDIO ESTATAL 2022 | BANORTE | 1171375579 |
| SUBSIDIO FEDERAL 2018 | BANORTE | 0355749124 |
| SUBSIDIO FEDERAL 2019 | BANORTE | 1050993489 |
| SUBSIDIO FEDERAL 2020 | BANORTE | 1090065775 |
| SUBSIDIO FEDERAL 2021 | BANORTE | 1132540079 |
| SUBSIDIO FEDERAL 2022 | BANORTE | 1171375092 |
| TRANSPARENCIA | BANORTE | 0444100647 |
| VENTA DE LIBROS DE TEXTO | BANORTE | 0581715580 |
| SUBSIDIO FEDERAL | INVERLAT | 646938 |

RELACIÓN DE ESQUEMAS BURSÁTILES Y DE COBERTURAS FINANCIERAS

La Universidad Autónoma de Nuevo León cuenta con una cobertura tipo Europea (seguro de riesgo) que le permite una protección de tasa de interés bancaria por el préstamo de un importe/cobertura de hasta \$ 1,257,800,000.00 moneda nacional a una tasa del 7% a partir del día 09/02/2021 y hasta el día 18/01/2022; con dicha cobertura la Universidad blindo la operación de la Universidad a cualquier futuro aumento en tasas de interés que puedan dañar la operación y/o patrimonio de la misma.



Formatos de Ley de Disciplina Financiera

INFORME DE AVANCE DE GESTIÓN FINANCIERA PRIMER TRIMESTRE | 2022
UNIVERSIDAD AUTÓNOMA DE NUEVO LEÓN

UNIVERSIDAD AUTÓNOMA DE NUEVO LEÓN

Formato 1

Universidad Autónoma de Nuevo León
Estado de Situación Financiera Detallado - LDF
Al 31 de marzo de 2022 y 31 de diciembre de 2021
(PESOS)

| Concepto | Al 31 de marzo de 2022 | Al 31 de diciembre de 2021 | Concepto | Al 31 de marzo de 2022 | Al 31 de diciembre de 2021 |
|---|------------------------|----------------------------|--|------------------------|----------------------------|
| ACTIVO | | | PASIVO | | |
| Activo Circulante | | | Pasivo Circulante | | |
| a. Efectivo y Equivalentes (a=a1+a2+a3+a4+a5+a6+a7) | 2,636,429,205 | 2,303,525,652 | a. Cuentas por Pagar a Corto Plazo (a=a1+a2+a3+a4+a5+a6+a7+a8+a9) | 457,492,284 | 886,102,145 |
| a1) Efectivo | 0 | 0 | a1) Servicios Personales por Pagar a Corto Plazo | 42,635,428 | 240,043,531 |
| a2) Bancos/Tesorería | 1,747,584,752 | 1,323,908,189 | a2) Proveedores por Pagar a Corto Plazo | 130,692,518 | 186,825,389 |
| a3) Bancos/Dependencias y Otros | 110,945,550 | 30,789,471 | a3) Contratistas por Obras Públicas por Pagar a Corto Plazo | 7,143,304 | 14,623,971 |
| a4) Inversiones Temporales (Hasta 3 meses) | 764,416,014 | 982,317,520 | a4) Participaciones y Aportaciones por Pagar a Corto Plazo | 0 | 0 |
| a5) Fondos con Afectación Específica | 44,104,213 | (62,848,586) | a5) Transferencias Otorgadas por Pagar a Corto Plazo | 6,458,618 | 32,230,317 |
| a6) Depósitos de Fondos de Terceros en Garantía y/o Administración | (30,621,323) | 29,359,058 | a6) Intereses, Comisiones y Otros Gastos de la Deuda Pública por Pagar a Corto Plazo | 0 | 0 |
| a7) Otros Efectivos y Equivalentes | 0 | 0 | a7) Retenciones y Contribuciones por Pagar a Corto Plazo | 130,474,927 | 217,447,551 |
| b. Derechos a Recibir Efectivo o Equivalentes (b=b1+b2+b3+b4+b5+b6+b7) | 375,970,311 | 356,360,843 | a8) Devoluciones de la Ley de Ingresos por Pagar a Corto Plazo | 744,199 | 747,525 |
| b1) Inversiones Financieras de Corto Plazo | 548,849 | 548,849 | a9) Otras Cuentas por Pagar a Corto Plazo | 139,343,289 | 194,183,861 |
| b2) Cuentas por Cobrar a Corto Plazo | 102,379,254 | 140,098,602 | b. Documentos por Pagar a Corto Plazo (b=b1+b2+b3) | 0 | 0 |
| b3) Deudores Diversos por Cobrar a Corto Plazo | 235,843,313 | 178,755,652 | b1) Documentos Comerciales por Pagar a Corto Plazo | 0 | 0 |
| b4) Ingresos por Recuperar a Corto Plazo | 0 | 0 | b2) Documentos con Contratistas por Obras Públicas por Pagar a Corto Plazo | 0 | 0 |
| b5) Deudores por Anticipos de la Tesorería a Corto Plazo | 0 | 0 | b3) Otros Documentos por Pagar a Corto Plazo | 0 | 0 |
| b6) Préstamos Otorgados a Corto Plazo | 36,480,897 | 36,480,897 | c. Porción a Corto Plazo de la Deuda Pública a Largo Plazo (c=c1+c2) | 105,000,000 | 101,000,000 |
| b7) Otros Derechos a Recibir Efectivo o Equivalentes a Corto Plazo | 717,997 | 476,843 | c1) Porción a Corto Plazo de la Deuda Pública Interna | 105,000,000 | 101,000,000 |
| c. Derechos a Recibir Bienes o Servicios (c=c1+c2+c3+c4+c5) | 2,557,046 | 2,557,046 | c2) Porción a Corto Plazo de la Deuda Pública Externa | 0 | 0 |

Formato 1

Universidad Autónoma de Nuevo León
Estado de Situación Financiera Detallado - LDF
Al 31 de marzo de 2022 y 31 de diciembre de 2021
(PESOS)

| Concepto | Al 31 de marzo de 2022 | Al 31 de diciembre de 2021 | Concepto | Al 31 de marzo de 2022 | Al 31 de diciembre de 2021 |
|--|------------------------|----------------------------|---|------------------------|----------------------------|
| c1) Anticipo a Proveedores por Adquisición de Bienes y Prestación de Servicios a Corto Plazo | 2,322,658 | 2,322,658 | c3) Porción a Corto Plazo de Arrendamiento Financiero | 0 | 0 |
| c2) Anticipo a Proveedores por Adquisición de Bienes Inmuebles y Muebles a Corto Plazo | 0 | 0 | d. Títulos y Valores a Corto Plazo | 0 | 0 |
| c3) Anticipo a Proveedores por Adquisición de Bienes Intangibles a Corto Plazo | 0 | 0 | e. Pasivos Diferidos a Corto Plazo (e=e1+e2+e3) | 0 | 0 |
| c4) Anticipo a Contratistas por Obras Públicas a Corto Plazo | 234,388 | 234,388 | e1) Ingresos Cobrados por Adelantado a Corto Plazo | 0 | 0 |
| c5) Otros Derechos a Recibir Bienes o Servicios a Corto Plazo | 0 | 0 | e2) Intereses Cobrados por Adelantado a Corto Plazo | 0 | 0 |
| d. Inventarios (d=d1+d2+d3+d4+d5) | 2,515,242 | 2,515,242 | e3) Otros Pasivos Diferidos a Corto Plazo | 0 | 0 |
| d1) Inventario de Mercancías para Venta | 0 | 0 | f. Fondos y Bienes de Terceros en Garantía y/o Administración a Corto Plazo (f=f1+f2+f3+f4+f5+f6) | 113,354,020 | 107,170,417 |
| d2) Inventario de Mercancías Terminadas | 0 | 0 | f1) Fondos en Garantía a Corto Plazo | 0 | 0 |
| d3) Inventario de Mercancías en Proceso de Elaboración | 0 | 0 | f2) Fondos en Administración a Corto Plazo | 113,354,020 | 107,170,417 |
| d4) Inventario de Materias Primas, Materiales y Suministros para Producción | 0 | 0 | f3) Fondos Contingentes a Corto Plazo | 0 | 0 |
| d5) Bienes en Tránsito | 2,515,242 | 2,515,242 | f4) Fondos de Fidelcomisos, Mandatos y Contratos Análogos a Corto Plazo | 0 | 0 |
| e. Almacenes | 28,954,010 | 29,033,244 | f5) Otros Fondos de Terceros en Garantía y/o Administración a Corto Plazo | 0 | 0 |
| f. Estimación por Pérdida o Deterioro de Activos Circulantes (f=f1+f2) | 0 | 0 | f6) Valores y Bienes en Garantía a Corto Plazo | 0 | 0 |
| f1) Estimaciones para Cuentas Incobrables por Derechos a Recibir Efectivo o Equivalentes | 0 | 0 | g. Provisiones a Corto Plazo (g=g1+g2+g3) | 0 | 0 |
| f2) Estimación por Deterioro de Inventarios | 0 | 0 | g1) Provisión para Demandas y Juicios a Corto Plazo | 0 | 0 |
| g. Otros Activos Circulantes (g=g1+g2+g3+g4) | 112,727,976 | 106,626,956 | g2) Provisión para Contingencias a Corto Plazo | 0 | 0 |
| g1) Valores en Garantía | 80,000 | 80,000 | g3) Otras Provisiones a Corto Plazo | 0 | 0 |
| g2) Bienes en Garantía (excluye depósitos de fondos) | 0 | 0 | h. Otros Pasivos a Corto Plazo (h=h1+h2+h3) | 82,835,495 | 76,426,091 |

UNIVERSIDAD AUTÓNOMA DE NUEVO LEÓN

Formato 1

Universidad Autónoma de Nuevo León
Estado de Situación Financiera Detallado - LDF
Al 31 de marzo de 2022 y 31 de diciembre de 2021
(PESOS)

| Concepto | Al 31 de marzo de 2022 | Al 31 de diciembre de 2021 | Concepto | Al 31 de marzo de 2022 | Al 31 de diciembre de 2021 |
|---|------------------------|----------------------------|--|------------------------|----------------------------|
| g3) Bienes Derivados de Embargos, Decomisos, Aseguramientos y Dación en Pago | 0 | 0 | h1) Ingresos por Clasificar | 82,835,495 | 76,426,091 |
| g4) Adquisición con Fondos de Terceros | 112,647,976 | 106,546,956 | h2) Recaudación por Participar | 0 | 0 |
| IA. Total de Activos Circulantes (IA = a + b + c + d + e + f + g) | 3,159,153,789 | 2,800,618,983 | h3) Otros Pasivos Circulantes | 0 | 0 |
| Activo No Circulante | | | IIA. Total de Pasivos Circulantes (IIA = a + b + c + d + e + f + g + h) | 758,681,799 | 1,170,698,653 |
| a. Inversiones Financieras a Largo Plazo | 100,947 | 100,947 | Pasivo No Circulante | | |
| b. Derechos a Recibir Efectivo o Equivalentes a Largo Plazo | 0 | 0 | a. Cuentas por Pagar a Largo Plazo | 0 | 0 |
| c. Bienes Inmuebles, Infraestructura y Construcciones en Proceso | 11,253,679,199 | 11,206,634,501 | b. Documentos por Pagar a Largo Plazo | 0 | 0 |
| d. Bienes Muebles | 5,180,777,380 | 5,152,438,414 | c. Deuda Pública a Largo Plazo | 1,053,889,544 | 1,089,889,544 |
| e. Activos Intangibles | 246,039,468 | 245,797,230 | d. Pasivos Diferidos a Largo Plazo | 0 | 0 |
| f. Depreciación, Deterioro y Amortización Acumulada de Bienes | (7,968,422,012) | (7,909,737,586) | e. Fondos y Bienes de Terceros en Garantía y/o en Administración a Largo Plazo | 0 | 0 |
| g. Activos Diferidos | 0 | 0 | f. Provisiones a Largo Plazo | 0 | 0 |
| h. Estimación por Pérdida o Deterioro de Activos no Circulantes | 0 | 0 | IIIB. Total de Pasivos No Circulantes (IIIB = a + b + c + d + e + f) | 1,053,889,544 | 1,089,889,544 |
| i. Otros Activos no Circulantes | 0 | 0 | II. Total del Pasivo (II = IIA + IIIB) | 1,812,571,343 | 2,260,588,197 |
| IB. Total de Activos No Circulantes (IB = a + b + c + d + e + f + g + h + i) | 8,712,174,982 | 8,695,233,506 | HACIENDA PÚBLICA/PATRIMONIO | | |
| I. Total del Activo (I = IA + IB) | 11,871,328,772 | 11,495,852,489 | IIIA. Hacienda Pública/Patrimonio Contribuido (IIIA = a + b + c) | 215,652,957 | 192,239,365 |
| | | | a. Aportaciones | 0 | 0 |
| | | | b. Donaciones de Capital | 0 | 0 |
| | | | c. Actualización de la Hacienda Pública/Patrimonio | 215,652,957 | 192,239,365 |
| | | | IIIB. Hacienda Pública/Patrimonio Generado (IIIB = a + b + c + d + e) | 9,843,104,472 | 9,043,024,927 |

Formato 1

Universidad Autónoma de Nuevo León
Estado de Situación Financiera Detallado - LDF
Al 31 de marzo de 2022 y 31 de diciembre de 2021
(PESOS)

| Concepto | Al 31 de marzo de 2022 | Al 31 de diciembre de 2021 | Concepto | Al 31 de marzo de 2022 | Al 31 de diciembre de 2021 |
|----------|------------------------|----------------------------|---|------------------------|----------------------------|
| | | | a. Resultados del Ejercicio (Ahorro/ Desahorro) | 801,354,277 | 654,279,142 |
| | | | b. Resultados de Ejercicios Anteriores | 10,156,876,099 | 9,503,871,689 |
| | | | c. Revalúos | 4,458,394,603 | 4,458,394,603 |
| | | | d. Reservas | 0 | 0 |
| | | | e. Rectificaciones de Resultados de Ejercicios Anteriores | (5,573,520,507) | (5,573,520,507) |
| | | | IIIC. Exceso o Insuficiencia en la Actualización de la Hacienda Pública/Patrimonio (IIIC=a+b) | 0 | 0 |
| | | | a. Resultado por Posición Monetaria | 0 | 0 |
| | | | b. Resultado por Tenencia de Activos no Monetarios | 0 | 0 |
| | | | III. Total Hacienda Pública/Patrimonio (III = IIIA + IIIB + IIIC) | 10,058,757,429 | 9,235,264,292 |
| | | | IV. Total del Pasivo y Hacienda Pública/Patrimonio (IV = II + III) | 11,871,328,772 | 11,495,852,489 |

Fecha de elaboración: 27 de abril 2022


L.C. CIRENIA BELLIDO CABRERA
DIRECTORA DE CONTABILIDAD Y CUENTA PÚBLICA


DR. FERNANDO RAMÓN MARTY ORDOÑEZ
TESORERO GENERAL

UNIVERSIDAD AUTÓNOMA DE NUEVO LEÓN

Formato 2 Informe Analítico de la Deuda Pública y Otros Pasivos - LDF

| UNIVERSIDAD AUTÓNOMA DE NUEVO LEÓN Informe Analítico de la Deuda Pública y Otros Pasivos - LDF Del 01 de Enero al 31 de Marzo de 2022 (PESOS) | | | | | | | |
|--|--------------------------------------|-------------------|-------------------|--|-----------------------------|-----------------------------------|--|
| Denominación de la Deuda Pública y Otros Pasivos (k) | Saldo al 31 de Diciembre de 2021 (l) | Disminuciones (m) | Aumentos (n) | Revaluaciones, Reclasificaciones y Otros Ajustes (o) | Saldo Final del Periodo (p) | Pago de Intereses del Periodo (q) | Pago de Comisiones y demás costos asociados durante el Periodo (r) |
| 1. Deuda Pública (1=A+B) | 1,190,600,000 | 0 | 32,000,000 | 0 | 1,158,600,000 | 18,422,165 | 0 |
| A. Corto Plazo (A=a1+a2+a3) | 0 | 0 | 0 | 0 | 0 | 0 | 0 |
| a1) Instituciones de Crédito | 0 | 0 | 0 | 0 | 0 | 0 | 0 |
| a2) Títulos y Valores | 0 | 0 | 0 | 0 | 0 | 0 | 0 |
| a3) Arrendamientos Financieros | 0 | 0 | 0 | 0 | 0 | 0 | 0 |
| B. Largo Plazo (B=b1+b2+b3) | 1,190,600,000 | 0 | 32,000,000 | 0 | 1,158,600,000 | 18,422,165 | 0 |
| b1) Instituciones de Crédito | 1,190,600,000 | 0 | 32,000,000 | 0 | 1,158,600,000 | 18,422,165 | 0 |
| b2) Títulos y Valores | 0 | 0 | 0 | 0 | 0 | 0 | 0 |
| b3) Arrendamientos Financieros | 0 | 0 | 0 | 0 | 0 | 0 | 0 |
| 2. Otros Pasivos | | | | | | | |
| 3. Total de la Deuda Pública y Otros Pasivos (3=1+2) | 1,190,600,000 | 0 | 32,000,000 | 0 | 1,158,600,000 | 18,422,165 | 0 |
| 4. Deuda Contingente¹ (Informativo) | | | | | | | |
| A. Deuda Contingente 1 | 0 | 0 | 0 | 0 | 0 | 0 | 0 |
| B. Deuda Contingente 2 | 0 | 0 | 0 | 0 | 0 | 0 | 0 |
| C. Deuda Contingente XX | 0 | 0 | 0 | 0 | 0 | 0 | 0 |
| 5. Valor de Instrumentos Bono Cupón Cero² (Informativo) | | | | | | | |
| A. Instrumento Bono Cupón Cero 1 | 0 | 0 | 0 | 0 | 0 | 0 | 0 |
| B. Instrumento Bono Cupón Cero 2 | 0 | 0 | 0 | 0 | 0 | 0 | 0 |
| C. Instrumento Bono Cupón Cero XX | 0 | 0 | 0 | 0 | 0 | 0 | 0 |

¹ Se refiere a cualquier financiamiento sin fuente o garantía de pago definida, que sea asumida de manera solidaria o subsidiaria por las Entidades Federativas con sus Municipios, organismos descentralizados y empresas de participación estatal mayoritaria y fideicomisos, locales o municipales, y por los Municipios con sus respectivos organismos descentralizados y empresas de participación municipal mayoritaria.

² Se refiere al valor del Bono Cupón Cero que respalda el pago de los créditos asociados al mismo (Activo).

| Obligaciones a Corto Plazo (L) | Monto Contratado (M) | Reservado (N) | Total Debitivo (O) | Condiciones y Costos Asociados (P) | Tasa Efectiva (Q) |
|--|----------------------|---------------|--------------------|------------------------------------|-------------------|
| 5. Obligaciones a Corto Plazo (Informativo) | | | | | |
| A. Crédito 1 | 0 | 0 | 0 | 0 | 0 |
| B. Crédito 2 | 0 | 0 | 0 | 0 | 0 |
| C. Crédito XX | 0 | 0 | 0 | 0 | 0 |

CP. JOSÉ ARBERTO ARRESOLA MARTA
DIRECTOR DE PLANEACIÓN FINANCIERA

DR. FERNANDO RAMÓN MARTY ORDOÑEZ
TESORERO GENERAL DE LA UANL

Formato 3 Informe Analítico de Obligaciones Diferentes de Financiamiento - LDF

UNIVERSIDAD AUTÓNOMA DE NUEVO LEÓN (UANL)
 Informe Analítico de Obligaciones Diferentes de Financiamiento - LDF
 del 01 de Enero al 31 de Marzo de 2022
 (Miles)

| Descripción de las Obligaciones Diferentes de Financiamiento | Tipo de Instrumento | Tarifa de Interés aplicable al proyecto (c) | Fecha de vencimiento (f) | Monto de la inversión (Miles de \$) | Porcentaje pagado | Monto comprometido al 31 de marzo de 2022 (g) | Monto pagado por el contratista (h) | Monto pagado de acuerdo al contrato (i) | Monto pagado de acuerdo al contrato (j) | Fecha de producción por parte de la inversión (k, l, m, n, o, p, q, r, s, t, u, v, w, x, y, z) |
|--|---------------------|---|--------------------------|-------------------------------------|-------------------|---|-------------------------------------|---|---|--|
| A. Asociaciones Público Privadas (APP's) (A+a+b+c+d) | | | | | | | | | | |
| a) APP 1 | NA | NA | NA | NA | NA | NA | NA | NA | NA | NA |
| b) APP 2 | NA | NA | NA | NA | NA | NA | NA | NA | NA | NA |
| c) APP 3 | NA | NA | NA | NA | NA | NA | NA | NA | NA | NA |
| d) APP XX | NA | NA | NA | NA | NA | NA | NA | NA | NA | NA |
| B. Otros Instrumentos (B+a+b+c+d) | | | | | | | | | | |
| a) Otro Instrumento 1 | NA | NA | NA | NA | NA | NA | NA | NA | NA | NA |
| b) Otro Instrumento 2 | NA | NA | NA | NA | NA | NA | NA | NA | NA | NA |
| c) Otro Instrumento 3 | NA | NA | NA | NA | NA | NA | NA | NA | NA | NA |
| d) Otro Instrumento XX | NA | NA | NA | NA | NA | NA | NA | NA | NA | NA |
| C. Total de Obligaciones Diferentes de Financiamiento (C=A+B) | | | | | | | | | | |
| | | | | NA | | NA | NA | NA | NA | NA |


 C.P. JORGE ALBERTO ARREOLA MATA
 DIRECTOR DE PLANEACIÓN FINANCIERA


 DR. FERNANDO RAMÓN MARTÍ DE LEÓN
 TITULAR GENERAL DE LA UANL

UNIVERSIDAD AUTÓNOMA DE NUEVO LEÓN

Formato 4

Universidad Autónoma de Nuevo León
Balance Presupuestario - LDF
Del 1 de enero al 31 de marzo de 2022
(PESOS)

| Concepto (c) | Estimado/ Aprobado | Devengado | Recaudado/ Pagado |
|--|-----------------------|----------------------|----------------------|
| A. Ingresos Totales (A = A1+A2+A3) | 9,424,166,493 | 2,638,151,668 | 2,632,423,799 |
| A1. Ingresos de Libre Disposición | 1,291,948,375 | 243,765,463 | 238,037,594 |
| A2. Transferencias Federales Etiquetadas | 8,132,218,118 | 2,394,386,205 | 2,394,386,205 |
| A3. Financiamiento Neto | 0 | 0 | 0 |
| B. Egresos Presupuestarios¹ (B = B1+B2) | 9,323,166,493 | 1,831,779,155 | 1,774,762,522 |
| B1. Gasto No Etiquetado (sin incluir Amortización de la Deuda Pública) | 1,153,635,506 | 151,870,649 | 123,841,409 |
| B2. Gasto Etiquetado (sin incluir Amortización de la Deuda Pública) | 8,169,530,987 | 1,679,908,506 | 1,650,921,113 |
| C. Remanentes del Ejercicio Anterior (C = C1 + C2) | 0 | 354,885,953 | 354,885,953 |
| C1. Remanentes de Ingresos de Libre Disposición aplicados en el periodo | | 1,183,259 | 1,183,259 |
| C2. Remanentes de Transferencias Federales Etiquetadas aplicados en el periodo | | 353,702,694 | 353,702,694 |
| I. Balance Presupuestario (I = A - B + C) | 101,000,000 | 1,161,258,465 | 1,212,547,230 |
| II. Balance Presupuestario sin Financiamiento Neto (II = I - A3) | 101,000,000 | 1,161,258,465 | 1,212,547,230 |
| III. Balance Presupuestario sin Financiamiento Neto y sin Remanentes del Ejercicio Anterior (III= II - C) | 101,000,000 | 806,372,513 | 857,661,277 |

| Concepto | Aprobado | Devengado | Pagado |
|--|--------------------|--------------------|--------------------|
| E. Intereses, Comisiones y Gastos de la Deuda (E = E1+E2) | 63,339,080 | 18,422,165 | 18,422,165 |
| E1. Intereses, Comisiones y Gastos de la Deuda con Gasto No Etiquetado | 63,339,080 | 18,422,165 | 18,422,165 |
| E2. Intereses, Comisiones y Gastos de la Deuda con Gasto Etiquetado | 0 | 0 | 0 |
| IV. Balance Primario (IV = III + E) | 164,339,080 | 824,794,678 | 876,083,442 |

| Concepto | Estimado/ Aprobado | Devengado | Recaudado/ Pagado |
|---|--------------------|-------------|-------------------|
| F. Financiamiento (F = F1 + F2) | 0 | 0 | 0 |
| F1. Financiamiento con Fuente de Pago de Ingresos de Libre Disposición | 0 | 0 | 0 |
| F2. Financiamiento con Fuente de Pago de Transferencias Federales Etiquetadas | 0 | 0 | 0 |
| G. Amortización de la Deuda (G = G1 + G2) | 101,000,000 | 32,000,000 | 32,000,000 |
| G1. Amortización de la Deuda Pública con Gasto No Etiquetado | 101,000,000 | 32,000,000 | 32,000,000 |
| G2. Amortización de la Deuda Pública con Gasto Etiquetado | 0 | 0 | 0 |
| A3. Financiamiento Neto (A3 = F - G) | -101,000,000 | -32,000,000 | -32,000,000 |

| Concepto | Estimado/ Aprobado | Devengado | Recaudado/ Pagado |
|---|--------------------|-------------|-------------------|
| A1. Ingresos de Libre Disposición | 1,291,948,375 | 243,765,463 | 238,037,594 |
| A3.1 Financiamiento Neto con Fuente de Pago de Ingresos de Libre Disposición (A3.1 = F1 - G1) | -101,000,000 | -32,000,000 | -32,000,000 |
| F1. Financiamiento con Fuente de Pago de Ingresos de Libre Disposición | 0 | 0 | 0 |
| G1. Amortización de la Deuda Pública con Gasto No Etiquetado | 101,000,000 | 32,000,000 | 32,000,000 |
| B1. Gasto No Etiquetado (sin incluir Amortización de la Deuda Pública) | 1,153,635,506 | 151,870,649 | 123,841,409 |
| C1. Remanentes de Ingresos de Libre Disposición aplicados en el periodo | | 1,183,259 | 1,183,259 |
| V. Balance Presupuestario de Recursos Disponibles (V = A1 + A3.1 - B1 + C1) | 37,312,869 | 61,078,073 | 83,379,443 |
| VI. Balance Presupuestario de Recursos Disponibles sin Financiamiento Neto (VI = V - A3.1) | 138,312,869 | 93,078,073 | 115,379,443 |

| Concepto | Estimado/ Aprobado | Devengado | Recaudado/ Pagado |
|--|--------------------|---------------|----------------------|
| A2. Transferencias Federales Etiquetadas | 8,132,218,118 | 2,394,386,205 | 2,394,386,205 |
| A3.2 Financiamiento Neto con Fuente de Pago de Transferencias Federales Etiquetadas (A3.2 = F2 - G2) | 0 | 0 | 0 |
| F2. Financiamiento con Fuente de Pago de Transferencias Federales Etiquetadas | 0 | 0 | 0 |
| G2. Amortización de la Deuda Pública con Gasto Etiquetado | 0 | 0 | 0 |
| B2. Gasto Etiquetado (sin incluir Amortización de la Deuda Pública) | 8,169,530,987 | 1,679,908,506 | 1,650,921,113 |
| C2. Remanentes de Transferencias Federales Etiquetadas aplicados en el periodo | | 353,702,694 | 353,702,694 |
| VII. Balance Presupuestario de Recursos Etiquetados (VII = A2 + A3.2 - B2 + C2) | -37,312,869 | 1,068,180,393 | 1,097,167,786 |
| VIII. Balance Presupuestario de Recursos Etiquetados sin Financiamiento Neto (VIII = VII - A3.2) | -37,312,869 | 1,068,180,393 | 1,097,167,786 |

Fecha de elaboración: 26 de Abril del 2022


 C.P. MARÍA DEL SOCORRO GARCÍA CASTILLO
 DIRECTORA DE CONTROL PRESUPUESTAL


 DR. FERNANDO RAMÓN MARTY ORDOÑEZ
 TESORERO GENERAL

Formato 5

| Universidad Autónoma de Nuevo León Estado Analítico de Ingresos Detallado - LDF Del 1 de enero al 31 de marzo de 2022 (PESOS) | | | | | | |
|--|---------------|--------------------------------|---------------|-------------|-------------|----------------|
| Concepto (c) | Ingreso | | | | | Diferenda (e) |
| | Estimado (d) | Ampliaciones/ (Reducciones) | Modificado | Devengado | Recaudado | |
| Ingresos de Libre Disposición | | | | | | |
| A. Impuestos | 0 | 0 | 0 | 0 | 0 | 0 |
| B. Cuotas y Aportaciones de Seguridad Social | 0 | 0 | 0 | 0 | 0 | 0 |
| C. Contribuciones de Mejoras | 0 | 0 | 0 | 0 | 0 | 0 |
| D. Derechos | 0 | 0 | 0 | 0 | 0 | 0 |
| E. Productos | 53,231,068 | 2,015,056 | 55,246,124 | 14,237,049 | 14,237,049 | -38,994,019 |
| F. Aprovechamientos | 0 | 0 | 0 | 0 | 0 | 0 |
| G. Ingresos por Ventas de Bienes y Servicios | 1,238,717,307 | 3,602,086 | 1,242,319,393 | 229,528,414 | 223,800,545 | -1,014,916,762 |
| H. Participaciones (H=h1+h2+h3+h4+h5+h6+h7+h8+h9+h10+h11) | 0 | 0 | 0 | 0 | 0 | 0 |
| h1) Fondo General de Participaciones | 0 | 0 | 0 | 0 | 0 | 0 |
| h2) Fondo de Fomento Municipal | 0 | 0 | 0 | 0 | 0 | 0 |
| h3) Fondo de Fiscalización y Recaudación | 0 | 0 | 0 | 0 | 0 | 0 |
| h4) Fondo de Compensación | 0 | 0 | 0 | 0 | 0 | 0 |
| h5) Fondo de Extracción de Hidrocarburos | 0 | 0 | 0 | 0 | 0 | 0 |
| h6) Impuesto Especial Sobre Producción y Servicios | 0 | 0 | 0 | 0 | 0 | 0 |
| h7) 0.136% de la Recaudación Federal Participable | 0 | 0 | 0 | 0 | 0 | 0 |
| h8) 3.17% Sobre Extracción de Petróleo | 0 | 0 | 0 | 0 | 0 | 0 |
| h9) Gasolinas y Diésel | 0 | 0 | 0 | 0 | 0 | 0 |
| h10) Fondo del Impuesto Sobre la Renta | 0 | 0 | 0 | 0 | 0 | 0 |
| h11) Fondo de Estabilización de los Ingresos de las Entidades Federativas | 0 | 0 | 0 | 0 | 0 | 0 |

UNIVERSIDAD AUTÓNOMA DE NUEVO LEÓN

| | | | | | | |
|---|----------------------|------------------|----------------------|--------------------|--------------------|-----------------------|
| I. Incentivos Derivados de la Colaboración Fiscal (I=i1+i2+i3+i4+i5) | 0 | 0 | 0 | 0 | 0 | 0 |
| i1) Tenencia o Uso de Vehículos | 0 | 0 | 0 | 0 | 0 | 0 |
| i2) Fondo de Compensación ISAN | 0 | 0 | 0 | 0 | 0 | 0 |
| i3) Impuesto Sobre Automóviles Nuevos | 0 | 0 | 0 | 0 | 0 | 0 |
| i4) Fondo de Compensación de Repecos-Intermedios | 0 | 0 | 0 | 0 | 0 | 0 |
| i5) Otros Incentivos Económicos | 0 | 0 | 0 | 0 | 0 | 0 |
| J. Transferencias | 0 | 0 | 0 | 0 | 0 | 0 |
| K. Convenios | 0 | 0 | 0 | 0 | 0 | 0 |
| k1) Otros Convenios y Subsidios | 0 | 0 | 0 | 0 | 0 | 0 |
| L. Otros Ingresos de Libre Disposición (L=l1+l2) | 0 | 0 | 0 | 0 | 0 | 0 |
| l1) Participaciones en Ingresos Locales | 0 | 0 | 0 | 0 | 0 | 0 |
| l2) Otros Ingresos de Libre Disposición | 0 | 0 | 0 | 0 | 0 | 0 |
| I. Total de Ingresos de Libre Disposición (I=A+B+C+D+E+F+G+H+I+J+K+L) | 1,291,948,375 | 5,617,141 | 1,297,565,516 | 243,765,463 | 238,037,594 | -1,053,910,781 |
| Ingresos Excedentes de Ingresos de Libre Disposición | | | | | | |
| Transferencias Federales Etiquetadas | | | | | | |
| A. Aportaciones (A=a1+a2+a3+a4+a5+a6+a7+a8) | 53,793,442 | 750,000 | 54,543,442 | 0 | 0 | -53,793,442 |
| a1) Fondo de Aportaciones para la Nómina Educativa y Gasto Operativo | 0 | 0 | 0 | 0 | 0 | 0 |
| a2) Fondo de Aportaciones para los Servicios de Salud | 0 | 0 | 0 | 0 | 0 | 0 |
| a3) Fondo de Aportaciones para la Infraestructura Social | 0 | 0 | 0 | 0 | 0 | 0 |
| a4) Fondo de Aportaciones para el Fortalecimiento de los Municipios y de las Demarcaciones Territoriales del Distrito Federal | 0 | 0 | 0 | 0 | 0 | 0 |
| a5) Fondo de Aportaciones Múltiples | 53,793,442 | 750,000 | 54,543,442 | 0 | 0 | -53,793,442 |
| a6) Fondo de Aportaciones para la Educación Tecnológica y de Adultos | 0 | 0 | 0 | 0 | 0 | 0 |
| a7) Fondo de Aportaciones para la Seguridad Pública de los Estados y del Distrito Federal | 0 | 0 | 0 | 0 | 0 | 0 |
| a8) Fondo de Aportaciones para el Fortalecimiento de las Entidades Federativas | 0 | 0 | 0 | 0 | 0 | 0 |

| | | | | | | |
|---|----------------------|--------------------|----------------------|----------------------|----------------------|-----------------------|
| B. Convenios (B=b1+b2+b3+b4) | 0 | 0 | 0 | 0 | 0 | 0 |
| b1) Convenios de Protección Social en Salud | 0 | 0 | 0 | 0 | 0 | 0 |
| b2) Convenios de Descentralización | 0 | 0 | 0 | 0 | 0 | 0 |
| b3) Convenios de Reasignación | 0 | 0 | 0 | 0 | 0 | 0 |
| b4) Otros Convenios y Subsidios | 0 | 0 | 0 | 0 | 0 | 0 |
| C. Fondos Distintos de Aportaciones (C=c1+c2) | 0 | 0 | 0 | 0 | 0 | 0 |
| c1) Fondo para Entidades Federativas y Municipios Productores de Hidrocarburos | 0 | 0 | 0 | 0 | 0 | 0 |
| c2) Fondo Minero | 0 | 0 | 0 | 0 | 0 | 0 |
| D. Transferencias, Subsidios y Subvenciones, y Pensiones y Jubilaciones | 8,078,424,676 | 353,702,694 | 8,432,127,370 | 2,394,386,205 | 2,394,386,205 | -5,684,038,471 |
| E. Otras Transferencias Federales Etiquetadas | 0 | 0 | 0 | 0 | 0 | 0 |
| II. Total de Transferencias Federales Etiquetadas (II= A + B + C + D + E) | 8,132,218,118 | 354,452,694 | 8,486,670,812 | 2,394,386,205 | 2,394,386,205 | -5,737,831,913 |
| III. Ingresos Derivados de Financiamientos (III = A) | 0 | 0 | 0 | 0 | 0 | 0 |
| A. Ingresos Derivados de Financiamientos | 0 | 0 | 0 | 0 | 0 | 0 |
| IV. Total de Ingresos (IV = I + II + III) | 9,424,166,493 | 360,069,835 | 9,784,236,328 | 2,638,151,668 | 2,632,423,799 | -6,791,742,694 |
| Datos Informativos | | | | | | |
| 1. Ingresos Derivados de Financiamientos con Fuente de Pago de Ingresos de Libre Disposición | 0 | 0 | 0 | 0 | 0 | 0 |
| 2. Ingresos Derivados de Financiamientos con Fuente de Pago de Transferencias Federales Etiquetadas | 0 | 0 | 0 | 0 | 0 | 0 |
| 3. Ingresos Derivados de Financiamientos (3 = 1 + 2) | 0 | 0 | 0 | 0 | 0 | 0 |

Fecha de elaboración: 26 de Abril del 2022


C.P. MARÍA DEL SOCORRO GARCÍA CASTILLO
DIRECTORA DE CONTROL PRESUPUESTAL


DR. FERNANDO RAMÓN MARTY ORDOÑEZ
TESORERO GENERAL

UNIVERSIDAD AUTÓNOMA DE NUEVO LEÓN

Formato 6 a)

| Universidad Autónoma de Nuevo León Estado Analítico del Ejercicio del Presupuesto de Egresos Detallado - LDF Clasificación por Objeto del Gasto (Capítulo y Concepto) Del 1 de enero al 31 de marzo de 2022 (PESOS) | | | | | | |
|---|----------------------|--------------------------------|----------------------|--------------------|--------------------|----------------------|
| Concepto | Egresos | | | | | Subejercicio |
| | Aprobado | Ampliaciones/ (Reducciones) | Modificado | Devengado | Pagado | |
| I. Gasto No Etiquetado (I=A+B+C+D+E+F+G+H+I) | 1,254,635,506 | 548,122,302 | 1,802,757,808 | 183,870,649 | 155,841,409 | 1,618,887,159 |
| A. Servicios Personales | 235,818,829 | 1,655,246 | 237,474,075 | 29,586,686 | 29,484,317 | 207,887,388 |
| a1) Remuneraciones al Personal de | 2,522,682 | 0 | 2,522,682 | 625,290 | 625,290 | 1,897,392 |
| a2) Remuneraciones al Personal de | 0 | 0 | 0 | 0 | 0 | 0 |
| a3) Remuneraciones Adicionales y | 49,467,796 | 348,440 | 49,816,236 | 8,997,801 | 8,997,801 | 40,818,435 |
| a4) Seguridad Social | 63,636,495 | 0 | 63,636,495 | 4,920,179 | 4,920,179 | 58,716,316 |
| a5) Otras Prestaciones Sociales y | 93,291,365 | 1,306,806 | 94,598,171 | 15,043,417 | 14,941,047 | 79,554,754 |
| a6) Previsiones | 0 | 0 | 0 | 0 | 0 | 0 |
| a7) Pago de Estímulos a Servidores Públicos | 26,900,491 | 0 | 26,900,491 | 0 | 0 | 26,900,491 |
| B. Materiales y Suministros | 157,739,713 | 3,049,534 | 160,789,247 | 56,628,043 | 35,948,192 | 104,161,204 |
| b1) Materiales de Administración, Emisión de Documentos y Artículos Oficiales | 141,070,206 | 934,569 | 142,004,775 | 53,991,887 | 34,059,069 | 88,012,888 |
| b2) Alimentos y Utensilios | 16,158,996 | 26,801 | 16,185,797 | 2,386,547 | 1,647,357 | 13,799,249 |
| b3) Materias Primas y Materiales de Producción y Comercialización | 0 | 0 | 0 | 0 | 0 | 0 |
| b4) Materiales y Artículos de Construcción y | 0 | 1,425,330 | 1,425,330 | 0 | 0 | 1,425,330 |
| b5) Productos Químicos, Farmacéuticos y de | 0 | 11,136 | 11,136 | 0 | 0 | 11,136 |
| b6) Combustibles, Lubricantes y Aditivos | 491,234 | 250,000 | 741,234 | 82,136 | 82,136 | 659,098 |
| b7) Vestuario, Blancos, Prendas de Protección y Artículos Deportivos | 0 | 0 | 0 | 0 | 0 | 0 |
| b8) Materiales y Suministros Para | 0 | 0 | 0 | 0 | 0 | 0 |
| b9) Herramientas, Refacciones y Accesorios | 19,277 | 401,697 | 420,974 | 167,472 | 159,631 | 253,502 |

| | | | | | | |
|--|-------------|-------------|-------------|------------|------------|-------------|
| C. Servicios Generales | 288,962,801 | 486,167,736 | 775,130,537 | 5,791,728 | 2,990,233 | 769,338,809 |
| c1) Servicios Básicos | 308,328 | 52,316 | 360,644 | 0 | 0 | 360,644 |
| c2) Servicios de Arrendamiento | 636,348 | 0 | 636,348 | 86,372 | 86,372 | 549,976 |
| c3) Servicios Profesionales, Científicos, Técnicos y Otros Servicios | 26,787,051 | 16,962,840 | 43,749,891 | 987,228 | 987,228 | 42,762,663 |
| c4) Servicios Financieros, Bancarios y | 4,581,445 | 221,655 | 4,803,100 | 1,053,809 | 1,053,809 | 3,749,291 |
| c5) Servicios de Instalación, Reparación, Mantenimiento y Conservación | 21,272,448 | 1,074,533 | 22,346,981 | 0 | 0 | 22,346,981 |
| c6) Servicios de Comunicación Social y | 1,511,803 | 0 | 1,511,803 | 0 | 0 | 1,511,803 |
| c7) Servicios de Traslado y Viáticos | 1,218,964 | 47,452 | 1,266,416 | 46,315 | 0 | 1,220,100 |
| c8) Servicios Oficiales | 100,605,987 | 22,375,739 | 122,981,726 | 3,386,688 | 631,508 | 119,595,038 |
| c9) Otros Servicios Generales | 132,040,427 | 445,433,201 | 577,473,628 | 231,317 | 231,317 | 577,242,311 |
| D. Transferencias, Asignaciones, Subsidios y | 339,959,133 | 23,646,350 | 363,605,483 | 33,253,313 | 32,870,765 | 330,352,169 |
| d1) Transferencias Internas y Asignaciones al Sector Público | 0 | 0 | 0 | 0 | 0 | 0 |
| d2) Transferencias al Resto del Sector | 0 | 0 | 0 | 0 | 0 | 0 |
| d3) Subsidios y Subvenciones | 38,870,320 | 19,200,000 | 58,070,320 | 0 | 0 | 58,070,320 |
| d4) Ayudas Sociales | 301,088,813 | 4,446,350 | 305,535,163 | 33,253,313 | 32,870,765 | 272,281,849 |
| d5) Pensiones y Jubilaciones | 0 | 0 | 0 | 0 | 0 | 0 |
| d6) Transferencias a Fideicomisos, Mandatos y Otros Análogos | 0 | 0 | 0 | 0 | 0 | 0 |
| d7) Transferencias a la Seguridad Social | 0 | 0 | 0 | 0 | 0 | 0 |
| d8) Donativos | 0 | 0 | 0 | 0 | 0 | 0 |
| d9) Transferencias al Exterior | 0 | 0 | 0 | 0 | 0 | 0 |
| E. Bienes Muebles, Inmuebles e Intangibles | 37,266,501 | 18,306,107 | 55,572,608 | 7,634,880 | 3,571,904 | 47,937,728 |
| e1) Mobiliario y Equipo de Administración | 28,760,390 | 3,386,469 | 32,146,859 | 3,650,705 | 1,642,608 | 28,496,155 |
| e2) Mobiliario y Equipo Educativo y | 0 | 3,913,457 | 3,913,457 | 1,284,436 | 1,284,436 | 2,629,021 |
| e3) Equipo e Instrumental Médico y de | 0 | 0 | 0 | 0 | 0 | 0 |
| e4) Vehículos y Equipo de Transporte | 0 | 3,017,705 | 3,017,705 | 1,959,968 | 0 | 1,057,737 |
| e5) Equipo de Defensa y Seguridad | 0 | 0 | 0 | 0 | 0 | 0 |
| e6) Maquinaria, Otros Equipos y | 8,506,111 | 7,776,225 | 16,282,336 | 655,188 | 607,274 | 15,627,148 |
| e7) Activos Biológicos | 0 | 0 | 0 | 0 | 0 | 0 |
| e8) Bienes Inmuebles | 0 | 0 | 0 | 0 | 0 | 0 |
| e9) Activos Intangibles | 0 | 212,252 | 212,252 | 84,583 | 37,586 | 127,668 |

UNIVERSIDAD AUTÓNOMA DE NUEVO LEÓN

| | | | | | | |
|--|-------------|------------|-------------|------------|------------|-------------|
| F. Inversión Pública (F=f1+f2+f3) | 30,549,449 | 15,297,329 | 45,846,778 | 553,833 | 553,833 | 45,292,945 |
| f1) Obra Pública en Bienes de Dominio | 0 | 0 | 0 | 0 | 0 | 0 |
| f2) Obra Pública en Bienes Propios | 30,549,449 | 15,297,329 | 45,846,778 | 553,833 | 553,833 | 45,292,945 |
| f3) Proyectos Productivos y Acciones de | 0 | 0 | 0 | 0 | 0 | 0 |
| G. Inversiones Financieras y Otras Provisiones | 0 | 0 | 0 | 0 | 0 | 0 |
| g1) Inversiones Para el Fomento de | 0 | 0 | 0 | 0 | 0 | 0 |
| Actividades Productivas | 0 | 0 | 0 | 0 | 0 | 0 |
| g2) Acciones y Participaciones de Capital | 0 | 0 | 0 | 0 | 0 | 0 |
| g3) Compra de Títulos y Valores | 0 | 0 | 0 | 0 | 0 | 0 |
| g4) Concesión de Préstamos | 0 | 0 | 0 | 0 | 0 | 0 |
| g5) Inversiones en Fideicomisos, Mandatos | 0 | 0 | 0 | 0 | 0 | 0 |
| y Otros Análogos | 0 | 0 | 0 | 0 | 0 | 0 |
| Fideicomiso de Desastres Naturales | 0 | 0 | 0 | 0 | 0 | 0 |
| g6) Otras Inversiones Financieras | 0 | 0 | 0 | 0 | 0 | 0 |
| g7) Provisiones para Contingencias y Otras | 0 | 0 | 0 | 0 | 0 | 0 |
| Erogaciones Especiales | 0 | 0 | 0 | 0 | 0 | 0 |
| H. Participaciones y Aportaciones (H=h1+h2+h3) | 0 | 0 | 0 | 0 | 0 | 0 |
| h1) Participaciones | 0 | 0 | 0 | 0 | 0 | 0 |
| h2) Aportaciones | 0 | 0 | 0 | 0 | 0 | 0 |
| h3) Convenios | 0 | 0 | 0 | 0 | 0 | 0 |
| I. Deuda Pública (I=i1+i2+i3+i4+i5+i6+i7) | 164,339,080 | 0 | 164,339,080 | 50,422,165 | 50,422,165 | 113,916,915 |
| i1) Amortización de la Deuda Pública | 101,000,000 | 0 | 101,000,000 | 32,000,000 | 32,000,000 | 69,000,000 |
| i2) Intereses de la Deuda Pública | 61,589,080 | 0 | 61,589,080 | 18,422,165 | 18,422,165 | 43,156,915 |
| i3) Comisiones de la Deuda Pública | 0 | 0 | 0 | 0 | 0 | 0 |
| i4) Gastos de la Deuda Pública | 1,750,000 | 0 | 1,750,000 | 0 | 0 | 1,750,000 |
| i5) Costo por Coberturas | 0 | 0 | 0 | 0 | 0 | 0 |
| i6) Apoyos Financieros | 0 | 0 | 0 | 0 | 0 | 0 |
| i7) Adeudos de Ejercicios Fiscales | 0 | 0 | 0 | 0 | 0 | 0 |

| | | | | | | |
|---|----------------------|--------------------|----------------------|----------------------|----------------------|----------------------|
| II. Gasto Etiquetado (II=A+B+C+D+E+F+G+H+I) | 8,169,530,987 | 523,462,462 | 8,692,993,449 | 1,679,908,506 | 1,650,921,113 | 7,013,084,943 |
| A. Servicios Personales | 6,384,701,175 | 24,211,292 | 6,408,912,467 | 1,387,485,567 | 1,384,394,591 | 5,021,426,901 |
| a1) Remuneraciones al Personal de | 2,716,745,219 | -12,897,173 | 2,703,848,046 | 660,385,745 | 660,385,745 | 2,043,462,301 |
| a2) Remuneraciones al Personal de | 0 | 0 | 0 | 0 | 0 | 0 |
| a3) Remuneraciones Adicionales y | 634,346,231 | 2,196,050 | 636,542,281 | 60,425,671 | 60,425,671 | 576,116,609 |
| a4) Seguridad Social | 618,974,289 | 1,564 | 618,975,853 | 157,080,646 | 157,080,646 | 461,895,207 |
| a5) Otras Prestaciones Sociales y | 1,997,961,217 | 34,415,720 | 2,032,376,937 | 438,893,559 | 435,802,583 | 1,593,483,378 |
| a6) Previsiones | 0 | 0 | 0 | 0 | 0 | 0 |
| a7) Pago de Estímulos a Servidores Públicos | 416,674,219 | 495,132 | 417,169,351 | 70,699,945 | 70,699,945 | 346,469,406 |
| B. Materiales y Suministros | 229,167,661 | 3,947,167 | 233,114,828 | 33,740,352 | 29,073,242 | 199,374,476 |
| b1) Materiales de Administración, Emisión de Documentos y Artículos Oficiales | 73,329,957 | 1,075,904 | 74,405,861 | 8,497,084 | 4,131,303 | 65,508,777 |
| b2) Alimentos y Utensilios | 6,947,416 | 1,710 | 6,949,126 | 0 | 0 | 6,949,126 |
| b3) Materias Primas y Materiales de Producción y Comercialización | 0 | 0 | 0 | 0 | 0 | 0 |
| b4) Materiales y Artículos de Construcción y | 1,639,408 | 1,057,537 | 2,696,945 | 957,700 | 957,700 | 1,739,245 |
| b5) Productos Químicos, Farmacéuticos y de | 129,692,920 | 635,374 | 130,328,294 | 21,515,229 | 21,503,364 | 108,813,065 |
| b6) Combustibles, Lubricantes y Aditivos | 10,552,471 | -151,434 | 10,401,037 | 1,954,466 | 1,712,256 | 8,446,571 |
| b7) Vestuario, Blancos, Prendas de Protección y Artículos Deportivos | 2,015,720 | 762,944 | 2,778,664 | 0 | 0 | 2,778,664 |
| b8) Materiales y Suministros Para | 0 | 0 | 0 | 0 | 0 | 0 |
| b9) Herramientas, Refacciones y Accesorios | 4,989,769 | 565,132 | 5,554,901 | 815,874 | 768,617 | 4,739,028 |
| C. Servicios Generales | 1,459,048,797 | 419,422,173 | 1,878,470,970 | 189,756,932 | 168,669,664 | 1,688,714,037 |
| c1) Servicios Básicos | 335,263,085 | 69,105,123 | 404,368,208 | 53,199,241 | 52,327,142 | 351,158,967 |
| c2) Servicios de Arrendamiento | 116,774,212 | 10,445,711 | 127,219,923 | 27,106,242 | 15,645,373 | 100,113,681 |
| c3) Servicios Profesionales, Científicos, Técnicos y Otros Servicios | 419,929,918 | 1,223,024 | 421,152,942 | 60,145,346 | 58,278,416 | 361,007,596 |
| c4) Servicios Financieros, Bancarios y | 35,704,033 | -1,219 | 35,702,814 | 1,659,124 | 563,923 | 34,043,691 |
| c5) Servicios de Instalación, Reparación, Mantenimiento y Conservación | 214,755,182 | 5,247,480 | 220,002,662 | 6,241,621 | 4,279,580 | 213,761,041 |
| c6) Servicios de Comunicación Social y | 49,306,318 | 1,240,640 | 50,546,958 | 11,069,005 | 8,318,094 | 39,477,952 |
| c7) Servicios de Traslado y Viáticos | 12,451,273 | -569,786 | 11,881,487 | 270,335 | 43,653 | 11,611,152 |
| c8) Servicios Oficiales | 101,790,799 | 30,856,406 | 132,647,205 | 18,718,680 | 17,880,259 | 113,928,525 |
| c9) Otros Servicios Generales | 173,073,977 | 301,874,794 | 474,948,771 | 11,347,339 | 11,333,224 | 463,601,432 |

UNIVERSIDAD AUTÓNOMA DE NUEVO LEÓN

| | | | | | | |
|---|------------|------------|-------------|------------|------------|------------|
| D. Transferencias, Asignaciones, Subsidios y | 42,955,188 | 21,004,410 | 63,959,598 | 20,979,509 | 20,837,470 | 42,980,089 |
| d1) Transferencias Internas y Asignaciones al Sector Público | 0 | 0 | 0 | 0 | 0 | 0 |
| d2) Transferencias al Resto del Sector | 0 | 0 | 0 | 0 | 0 | 0 |
| d3) Subsidios y Subvenciones | 0 | 0 | 0 | 0 | 0 | 0 |
| d4) Ayudas Sociales | 42,955,188 | 21,004,410 | 63,959,598 | 20,979,509 | 20,837,470 | 42,980,089 |
| d5) Pensiones y Jubilaciones | 0 | 0 | 0 | 0 | 0 | 0 |
| d6) Transferencias a Fideicomisos, Mandatos y Otros Análogos | 0 | 0 | 0 | 0 | 0 | 0 |
| d7) Transferencias a la Seguridad Social | 0 | 0 | 0 | 0 | 0 | 0 |
| d8) Donativos | 0 | 0 | 0 | 0 | 0 | 0 |
| d9) Transferencias al Exterior | 0 | 0 | 0 | 0 | 0 | 0 |
| E. Bienes Muebles, Inmuebles e Intangibles | 0 | 427,781 | 427,781 | 20,000 | 20,000 | 407,781 |
| e1) Mobiliario y Equipo de Administración | 0 | 261,382 | 261,382 | 20,000 | 20,000 | 241,382 |
| e2) Mobiliario y Equipo Educativo y de | 0 | 86,000 | 86,000 | 0 | 0 | 86,000 |
| e3) Equipo e Instrumental Médico y de | 0 | 0 | 0 | 0 | 0 | 0 |
| e4) Vehículos y Equipo de Transporte | 0 | 0 | 0 | 0 | 0 | 0 |
| e5) Equipo de Defensa y Seguridad | 0 | 0 | 0 | 0 | 0 | 0 |
| e6) Maquinaria, Otros Equipos y | 0 | 0 | 0 | 0 | 0 | 0 |
| e7) Activos Biológicos | 0 | 0 | 0 | 0 | 0 | 0 |
| e8) Bienes Inmuebles | 0 | 0 | 0 | 0 | 0 | 0 |
| e9) Activos Intangibles | 0 | 80,399 | 80,399 | 0 | 0 | 80,399 |
| F. Inversión Pública (F=f1+f2+f3) | 53,658,166 | 54,449,639 | 108,107,805 | 47,926,146 | 47,926,146 | 60,181,659 |
| f1) Obra Pública en Bienes de Dominio Público | 0 | 0 | 0 | 0 | 0 | 0 |
| f2) Obra Pública en Bienes Propios | 53,658,166 | 54,449,639 | 108,107,805 | 47,926,146 | 47,926,146 | 60,181,659 |
| f3) Proyectos Productivos y Acciones de Fomento | 0 | 0 | 0 | 0 | 0 | 0 |
| G. Inversiones Financieras y Otras Provisiones | 0 | 0 | 0 | 0 | 0 | 0 |
| g1) Inversiones Para el Fomento de Actividades Productivas | 0 | 0 | 0 | 0 | 0 | 0 |
| g2) Acciones y Participaciones de Capital | 0 | 0 | 0 | 0 | 0 | 0 |
| g3) Compra de Títulos y Valores | 0 | 0 | 0 | 0 | 0 | 0 |
| g4) Concesión de Préstamos | 0 | 0 | 0 | 0 | 0 | 0 |
| g5) Inversiones en Fideicomisos, Mandatos y Otros Análogos | 0 | 0 | 0 | 0 | 0 | 0 |
| Fideicomiso de Desastres Naturales (Informativo) | 0 | 0 | 0 | 0 | 0 | 0 |
| g6) Otras Inversiones Financieras | 0 | 0 | 0 | 0 | 0 | 0 |
| g7) Provisiones para Contingencias y Otras Erogaciones Especiales | 0 | 0 | 0 | 0 | 0 | 0 |

| | | | | | | |
|--|---------------|---------------|----------------|---------------|---------------|---------------|
| H. Participaciones y Aportaciones (H=h1+h2+h3) | 0 | 0 | 0 | 0 | 0 | 0 |
| h1) Participaciones | 0 | 0 | 0 | 0 | 0 | 0 |
| h2) Aportaciones | 0 | 0 | 0 | 0 | 0 | 0 |
| h3) Convenios | 0 | 0 | 0 | 0 | 0 | 0 |
| I. Deuda Pública (I=i1+i2+i3+i4+i5+i6+i7) | 0 | 0 | 0 | 0 | 0 | 0 |
| i1) Amortización de la Deuda Pública | 0 | 0 | 0 | 0 | 0 | 0 |
| i2) Intereses de la Deuda Pública | 0 | 0 | 0 | 0 | 0 | 0 |
| i3) Comisiones de la Deuda Pública | 0 | 0 | 0 | 0 | 0 | 0 |
| i4) Gastos de la Deuda Pública | 0 | 0 | 0 | 0 | 0 | 0 |
| i5) Costo por Coberturas | 0 | 0 | 0 | 0 | 0 | 0 |
| i6) Apoyos Financieros | 0 | 0 | 0 | 0 | 0 | 0 |
| i7) Adeudos de Ejercicios Fiscales Anteriores (ADEFAS) | 0 | 0 | 0 | 0 | 0 | 0 |
| III. Total de Egresos (III = I + II) | 9,424,166,493 | 1,071,584,764 | 10,495,751,257 | 1,863,779,155 | 1,806,762,522 | 8,631,972,101 |

Fecha de elaboración: 26 de Abril del 2022

C.P. MARÍA DEL SOCORRO GARCÍA CASTILLO
 DIRECTORA DE CONTROL PRESUPUESTAL

DR. FERNANDO RAMON MARTY ORDOÑEZ
 TESORERO GENERAL

UNIVERSIDAD AUTÓNOMA DE NUEVO LEÓN

Formato 6 b)

| Universidad Autónoma de Nuevo León Estado Analítico del Ejercicio del Presupuesto de Egresos Detallado - LDF Clasificación Administrativa Del 1 de enero al 31 de marzo de 2022 (PESOS) | | | | | | |
|---|----------------------|--------------------------------|-----------------------|----------------------|----------------------|----------------------|
| Concepto | Egresos | | | | | Subejercicio |
| | Aprobado | Ampliaciones/ (Reducciones) | Modificado | Devengado | Pagado | |
| I. Gasto No Etiquetado | 1,254,635,506 | 548,122,302 | 1,802,757,808 | 183,870,649 | 155,841,409 | 1,618,887,159 |
| Universidad Autónoma de Nuevo León | 1,254,635,506 | 548,122,302 | 1,802,757,808 | 183,870,649 | 155,841,409 | 1,618,887,159 |
| II. Gasto Etiquetado | 8,169,530,987 | 523,462,462 | 8,692,993,449 | 1,679,908,506 | 1,650,921,113 | 7,013,084,943 |
| Universidad Autónoma de Nuevo León | 8,169,530,987 | 523,462,462 | 8,692,993,449 | 1,679,908,506 | 1,650,921,113 | 7,013,084,943 |
| III. Total de Egresos (III = I + II) | 9,424,166,493 | 1,071,584,764 | 10,495,751,257 | 1,863,779,155 | 1,806,762,522 | 8,631,972,101 |

Fecha de elaboración: 26 de Abril del 2022


 C.P. MARÍA DEL SOCORRO GARCÍA CASTILLO
 DIRECTORA DE CONTROL PRESUPUESTAL


 DR. FERNANDO RAMÓN MARTY ORDOÑEZ
 TESORERO GENERAL

Formato 6 c)

| Universidad Autónoma de Nuevo León Estado Analítico del Ejercicio del Presupuesto de Egresos Detallado - LDF Clasificación Funcional (Finalidad y Función) Del 1 de enero al 31 de marzo de 2022 (PESOS) | | | | | | |
|--|----------------------|--------------------------------|----------------------|--------------------|--------------------|----------------------|
| Concepto | Egresos | | | | | Subejercicio |
| | Aprobado | Ampliaciones/ (Reducciones) | Modificado | Devengado | Pagado | |
| I. Gasto No Etiquetado (I=A+B+C+D) | 1,254,635,506 | 548,122,302 | 1,802,757,808 | 183,870,649 | 155,841,409 | 1,618,887,159 |
| A. Gobierno (A=a1+a2+a3+a4+a5+a6+a7+a8) | 0 | 0 | 0 | 0 | 0 | 0 |
| a1) Legislación | 0 | 0 | 0 | 0 | 0 | 0 |
| a2) Justicia | 0 | 0 | 0 | 0 | 0 | 0 |
| a3) Coordinación de la Política de Gobierno | 0 | 0 | 0 | 0 | 0 | 0 |
| a4) Relaciones Exteriores | 0 | 0 | 0 | 0 | 0 | 0 |
| a5) Asuntos Financieros y Hacendarios | 0 | 0 | 0 | 0 | 0 | 0 |
| a6) Seguridad Nacional | 0 | 0 | 0 | 0 | 0 | 0 |
| a7) Asuntos de Orden Público y de Seguridad Interior | 0 | 0 | 0 | 0 | 0 | 0 |
| a8) Otros Servicios Generales | 0 | 0 | 0 | 0 | 0 | 0 |
| B. Desarrollo Social (B=b1+b2+b3+b4+b5+b6+b7) | 1,238,614,251 | 547,034,624 | 1,785,648,875 | 181,171,831 | 153,558,687 | 1,604,477,044 |
| b1) Protección Ambiental | 0 | 0 | 0 | 0 | 0 | 0 |
| b2) Vivienda y Servicios a la Comunidad | 0 | 0 | 0 | 0 | 0 | 0 |
| b3) Salud | 0 | 0 | 0 | 0 | 0 | 0 |
| b4) Recreación, Cultura y Otras Manifestaciones Sociales | 0 | 0 | 0 | 0 | 0 | 0 |
| b5) Educación | 1,238,614,251 | 547,034,624 | 1,785,648,875 | 181,171,831 | 153,558,687 | 1,604,477,044 |
| b6) Protección Social | 0 | 0 | 0 | 0 | 0 | 0 |
| b7) Otros Asuntos Sociales | 0 | 0 | 0 | 0 | 0 | 0 |
| C. Desarrollo Económico (C=c1+c2+c3+c4+c5+c6+c7+c8+c9) | 16,021,255 | 1,087,678 | 17,108,933 | 2,698,818 | 2,282,722 | 14,410,115 |
| c1) Asuntos Económicos, Comerciales y Laborales en General | 0 | 0 | 0 | 0 | 0 | 0 |
| c2) Agropecuaria, Silvicultura, Pesca y Caza | 0 | 0 | 0 | 0 | 0 | 0 |
| c3) Combustibles y Energía | 0 | 0 | 0 | 0 | 0 | 0 |
| c4) Minería, Manufacturas y Construcción | 0 | 0 | 0 | 0 | 0 | 0 |
| c5) Transporte | 0 | 0 | 0 | 0 | 0 | 0 |
| c6) Comunicaciones | 0 | 0 | 0 | 0 | 0 | 0 |
| c7) Turismo | 0 | 0 | 0 | 0 | 0 | 0 |
| c8) Ciencia, Tecnología e Innovación | 16,021,255 | 1,087,678 | 17,108,933 | 2,698,818 | 2,282,722 | 14,410,115 |
| c9) Otras Industrias y Otros Asuntos Económicos | 0 | 0 | 0 | 0 | 0 | 0 |

| | | | | | | |
|---|----------------------|--------------------|----------------------|----------------------|----------------------|----------------------|
| D. Otras No Clasificadas en Funciones Anteriores (D=d1+d2+d3+d4) | 0 | 0 | 0 | 0 | 0 | 0 |
| d1) Transacciones de la Deuda Publica / Costo Financiero de la Deuda | 0 | 0 | 0 | 0 | 0 | 0 |
| d2) Transferencias, Participaciones y Aportaciones Entre Diferentes Niveles y Ordenes de Gobierno | 0 | 0 | 0 | 0 | 0 | 0 |
| d3) Saneamiento del Sistema Financiero | 0 | 0 | 0 | 0 | 0 | 0 |
| d4) Adeudos de Ejercicios Fiscales Anteriores | 0 | 0 | 0 | 0 | 0 | 0 |
| II. Gasto Etiquetado (II=A+B+C+D) | 8,169,530,987 | 523,462,462 | 8,692,993,449 | 1,679,908,506 | 1,650,921,113 | 7,013,084,943 |
| A. Gobierno (A=a1+a2+a3+a4+a5+a6+a7+a8) | 0 | 0 | 0 | 0 | 0 | 0 |
| a1) Legislación | 0 | 0 | 0 | 0 | 0 | 0 |
| a2) Justicia | 0 | 0 | 0 | 0 | 0 | 0 |
| a3) Coordinación de la Política de Gobierno | 0 | 0 | 0 | 0 | 0 | 0 |
| a4) Relaciones Exteriores | 0 | 0 | 0 | 0 | 0 | 0 |
| a5) Asuntos Financieros y Hacendarios | 0 | 0 | 0 | 0 | 0 | 0 |
| a6) Seguridad Nacional | 0 | 0 | 0 | 0 | 0 | 0 |
| a7) Asuntos de Orden Público y de Seguridad Interior | 0 | 0 | 0 | 0 | 0 | 0 |
| a8) Otros Servicios Generales | 0 | 0 | 0 | 0 | 0 | 0 |
| B. Desarrollo Social (B=b1+b2+b3+b4+b5+b6+b7) | 7,976,338,076 | -30,477,270 | 7,945,860,806 | 1,498,648,499 | 1,470,566,147 | 6,447,212,307 |
| b1) Protección Ambiental | 0 | 0 | 0 | 0 | 0 | 0 |
| b2) Vivienda y Servicios a la Comunidad | 0 | 0 | 0 | 0 | 0 | 0 |
| b3) Salud | 0 | 0 | 0 | 0 | 0 | 0 |
| b4) Recreación, Cultura y Otras Manifestaciones Sociales | 0 | 0 | 0 | 0 | 0 | 0 |
| b5) Educación | 7,976,338,076 | -30,477,270 | 7,945,860,806 | 1,498,648,499 | 1,470,566,147 | 6,447,212,307 |
| b6) Protección Social | 0 | 0 | 0 | 0 | 0 | 0 |
| b7) Otros Asuntos Sociales | 0 | 0 | 0 | 0 | 0 | 0 |

| | | | | | | |
|---|----------------------|----------------------|-----------------------|----------------------|----------------------|----------------------|
| C. Desarrollo Económico (C=c1+c2+c3+c4+c5+c6+c7+c8+c9) | 193,192,911 | 553,939,732 | 747,132,643 | 181,260,008 | 180,354,966 | 565,872,635 |
| c1) Asuntos Económicos, Comerciales y Laborales en General | 0 | 0 | 0 | 0 | 0 | 0 |
| c2) Agropecuaria, Silvicultura, Pesca y Caza | 0 | 0 | 0 | 0 | 0 | 0 |
| c3) Combustibles y Energía | 0 | 0 | 0 | 0 | 0 | 0 |
| c4) Minería, Manufacturas y Construcción | 0 | 0 | 0 | 0 | 0 | 0 |
| c5) Transporte | 0 | 0 | 0 | 0 | 0 | 0 |
| c6) Comunicaciones | 0 | 0 | 0 | 0 | 0 | 0 |
| c7) Turismo | 0 | 0 | 0 | 0 | 0 | 0 |
| c8) Ciencia, Tecnología e Innovación | 193,192,911 | 553,939,732 | 747,132,643 | 181,260,008 | 180,354,966 | 565,872,635 |
| c9) Otras Industrias y Otros Asuntos Económicos | 0 | 0 | 0 | 0 | 0 | 0 |
| D. Otras No Clasificadas en Funciones Anteriores (D=d1+d2+d3+d4) | 0 | 0 | 0 | 0 | 0 | 0 |
| d1) Transacciones de la Deuda Pública / Costo Financiero de la Deuda | 0 | 0 | 0 | 0 | 0 | 0 |
| d2) Transferencias, Participaciones y Aportaciones Entre Diferentes Niveles y Ordenes de Gobierno | 0 | 0 | 0 | 0 | 0 | 0 |
| d3) Saneamiento del Sistema Financiero | 0 | 0 | 0 | 0 | 0 | 0 |
| d4) Adeudos de Ejercicios Fiscales Anteriores | 0 | 0 | 0 | 0 | 0 | 0 |
| III. Total de Egresos (III = I + II) | 9,424,166,493 | 1,071,584,764 | 10,495,751,257 | 1,863,779,155 | 1,806,762,522 | 8,631,972,101 |

Fecha de elaboración: 26 de Abril del 2022


 C.P. MARÍA DEL SOCORRO GARCÍA CASTILLO
 DIRECTORA DE CONTROL PRESUPUESTAL


 DR. FERNANDO RAMÓN MARTY ORDOÑEZ
 TESORERO GENERAL

UNIVERSIDAD AUTÓNOMA DE NUEVO LEÓN

Formato 6 d)

| Universidad Autónoma de Nuevo León Estado Analítico del Ejercicio del Presupuesto de Egresos Dotado - LDF Clasificación de Servicios Personales por Categoría Del 1 de enero al 31 de marzo de 2022 (PESOS) | | | | | | |
|---|----------------------|--------------------------------|----------------------|----------------------|----------------------|----------------------|
| Concepto | Egresos | | | | | Subejercicio |
| | Aprobado | Ampliaciones/ (Reducciones) | Modificado | Devengado | Pagado | |
| I. Gasto No Etiquetado (I=A+B+C+D+E+F) | 235,818,829 | 1,655,246 | 237,474,075 | 29,586,686 | 29,484,317 | 207,487,388 |
| A. Personal Administrativo y de Servicio Público | 235,818,829 | 1,655,246 | 237,474,075 | 29,586,686 | 29,484,317 | 207,487,388 |
| B. Magisterio | 0 | 0 | 0 | 0 | 0 | 0 |
| C. Servicios de Salud (C=c1+c2) | 0 | 0 | 0 | 0 | 0 | 0 |
| c1) Personal Administrativo | 0 | 0 | 0 | 0 | 0 | 0 |
| c2) Personal Médico, Paramédico y afín | 0 | 0 | 0 | 0 | 0 | 0 |
| D. Seguridad Pública | 0 | 0 | 0 | 0 | 0 | 0 |
| E. Gastos asociados a la implementación de nuevas leyes federales o reformas a las mismas (E = e1 + e2) | 0 | 0 | 0 | 0 | 0 | 0 |
| e1) Nombre del Programa o Ley 1 | 0 | 0 | 0 | 0 | 0 | 0 |
| e2) Nombre del Programa o Ley 2 | 0 | 0 | 0 | 0 | 0 | 0 |
| F. Sentencias laborales definitivas | 0 | 0 | 0 | 0 | 0 | 0 |
| II. Gasto Etiquetado (II=A+B+C+D+E+F) | 6,384,701,175 | 24,211,292 | 6,408,912,467 | 1,387,485,567 | 1,384,394,591 | 5,021,426,901 |
| A. Personal Administrativo y de Servicio Público | 6,384,701,175 | 24,211,292 | 6,408,912,467 | 1,387,485,567 | 1,384,394,591 | 5,021,426,901 |
| B. Magisterio | 0 | 0 | 0 | 0 | 0 | 0 |
| C. Servicios de Salud (C=c1+c2) | 0 | 0 | 0 | 0 | 0 | 0 |
| c1) Personal Administrativo | 0 | 0 | 0 | 0 | 0 | 0 |
| c2) Personal Médico, Paramédico y afín | 0 | 0 | 0 | 0 | 0 | 0 |
| D. Seguridad Pública | 0 | 0 | 0 | 0 | 0 | 0 |
| E. Gastos asociados a la implementación de nuevas leyes federales o reformas a las mismas (E = e1 + e2) | 0 | 0 | 0 | 0 | 0 | 0 |
| e1) Nombre del Programa o Ley 1 | 0 | 0 | 0 | 0 | 0 | 0 |
| e2) Nombre del Programa o Ley 2 | 0 | 0 | 0 | 0 | 0 | 0 |
| F. Sentencias laborales definitivas | 0 | 0 | 0 | 0 | 0 | 0 |
| III. Total del Gasto en Servicios Personales (III = I + II) | 6,620,520,004 | 25,866,538 | 6,646,385,542 | 1,417,072,253 | 1,413,878,908 | 5,229,314,289 |

Fecha de elaboración: 26 de Abril del 2022


 C.P. MARÍA DEL SOCORRO GARCÍA CASTILLO
 DIRECTORA DE CONTROL PRESUPUESTAL


 DR. FERNANDO RAMÓN MARTY ORDOÑEZ
 TESORERO GENERAL